



REPUBLIKA HRVATSKA - MINISTARSTVO FINACIJA

# STATISTIČKI PRIKAZ

MJESEČNI STATISTIČKI PRIKAZ MINISTARSTVA FINACIJA - BROJ **250 - 252**

ZAGREB, SRPANJ - RUJAN 2016.

**VII. - IX./2016.**

**PRIPREMA I IZDAVANJE:**

**MINISTARSTVO FINANCIJA**

**ZAVOD ZA MAKROEKONOMSKE I FISKALNE ANALIZE I PROJEKCIJE**

KATANČIĆEVA 5, 10000 ZAGREB, REPUBLIKA HRVATSKA

TEL: (385) 1 4591267

FAX: (385) 1 4591393

**Uredio:**

**Zavod za makroekonomske i fiskalne analize i projekcije**

**MOLIMO KORISNIKE DA PRILIKOM KORIŠTENJA PODATAKA IZ OVE PUBLIKACIJE  
OBAVEZNO NAVEDU IZVOR**

**Internet adresa: [www.mfin.hr](http://www.mfin.hr)**

**OZNAKE**

§ privremeni podatak

**ISSN 1334-4013**

## SADRŽAJ

Tablica 1: Osnovni makroekonomski pokazatelji hrvatskog gospodarstva	3
Tablica 2: Prihodi državnog proračuna	4
Tablica 3: Rashodi državnog proračuna	5
Tablica 4: Transakcije u nefinancijskoj imovini državnog proračuna	6
Tablica 5: Transakcije u financijskoj imovini državnog proračuna	7
Tablica 6: Transakcije u obvezama državnog proračuna	8
Tablica 7: Transakcije u financijskoj imovini i obvezama, po sektorima	9
Tablica 8: Izvješće o operacijama državnog proračuna	10
Tablica 8A/8B: Različite mjere manjka/viška državnog proračuna	11
Tablica 9: Transakcije Hrvatskog zavoda za zdravstveno osiguranje (HZZO)	12
Tablica 10: Transakcije javnog poduzeća Hrvatske vode (HV)	13
Tablica 11: Transakcije Fonda za zaštitu okoliša i energetska učinkovitost (FZOEU)	14
Tablica 12: Transakcije Hrvatskih autocesta d.o.o. (HAC)	15
Tablica 13: Transakcije Hrvatskih cesta d.o.o. (HC)	16
Tablica 14: Transakcije Državne agencije za osiguranje štednih uloga i sanaciju banaka (DAB)	17
Tablica 15: Transakcije Hrvatskog fonda za privatizaciju (HFP)	18
Tablica 16: Transakcije Agencije za upravljanje državnom imovinom (AUDIO)	19
Tablica 17: Transakcije Centra za restrukturiranje i prodaju (CERP)	20
Tablica 18: Konsolidirana središnja država prema ekonomskoj klasifikaciji	21
Tablica 19: Konsolidirana središnja država prema razinama državne vlasti	22
Tablica 19A/19B: Različite mjere manjka/viška konsolidirane središnje države	23
Tablica 20C: Transakcije jedinica lokalne i područne (regionalne) samouprave - (sve jedinice)	24
Tablica 21C: Konsolidirana opća država prema ekonomskoj klasifikaciji	25
Tablica 22C: Konsolidirana opća država, prema razinama državne vlasti	26
Tablica 24: Unutarnji dug konsolidirane središnje države	27
Tablica 25: Rezultati aukcija Trezorskih zapisa Ministarstva financija	30
Trezorski zapisi	31
Metodološka objašnjenja	33
Rukovodstvo Ministarstva financija	40
Kalendar objavljivanja	41

TABLICA 1: OSNOVNI MAKROEKONOMSKI POKAZATELJI HRVATSKOG GOSPODARSTVA

	2011.	2012.	2013.	2014.	2015.	2015.				2016.								
						Q4	Q1	Q2	Q3	III.	IV.	V.	VI.	VII.	VIII.	IX.		
BDP, tekuće cijene (mil. HRK)	332.587	330.456	329.571	328.109	333.837	83.527	77.361	85.040	94.517	-	-	-	-	-	-	-	-	
BDP, realna međugodišnja promjena (%)	-0,3	-2,2	-1,1	-0,5	1,6	1,8	2,7	2,8	2,9	-	-	-	-	-	-	-	-	
Indeks obujma industrijske proizvodnje, međugodišnja promjena (%)	-1,2	-5,4	-1,7	1,2	2,5	3,7	6,9	3,5	1,8	6,9	5,0	1,7	4,1	1,2	2,5	1,9		
Promet u trgovini na malo, realna međugodišnja promjena (%)	0,6	-4,4	-0,3	0,4	2,4	3,2	3,2	3,3	4,7	3,5	3,3	3,9	2,9	4,4	5,1	4,5		
Indeks građevinskih radova, međugodišnja promjena (%)	-11,3	-12,0	-5,0	-7,3	-0,9	-2,7	2,1	2,0	2,1	3,2	1,0	3,2	1,6	2,8	1,5	2,0		
Broj noćenja turista, međugodišnja promjena (%)	7,0	4,0	3,3	2,6	7,7	5,7	18,9	3,0	9,9	25,5	-4,2	7,3	2,5	12,2	7,3	11,5		
Indeks proizvođačkih cijena industrije, međugodišnja promjena (%)	6,3	7,0	0,5	-2,7	-3,8	-4,3	-4,2	-5,6	-4,3	-5,0	-5,8	-6,3	-4,8	-5,0	-5,0	-3,0		
Indeks potrošačkih cijena, međugodišnja promjena (%)	2,3	3,4	2,2	-0,2	-0,5	-0,8	-1,3	-1,7	-1,3	-1,7	-1,7	-1,8	-1,6	-1,5	-1,5	-0,9		
Ukupno zaposleni <sup>1</sup>	1.411.237	1.395.111	1.364.298	1.342.149	1.356.568	1.350.537	1.338.997	1.375.226	1.409.189	1.334.019	1.351.192	1.376.697	1.397.789	1.413.021	1.412.762	1.401.783		
Broj registriranih nezaposlenih	305.333	324.323	345.112	328.187	285.906	281.979	286.357	235.470	214.085	276.406	254.591	232.327	219.491	217.089	213.340	211.827		
Stopa registrirane nezaposlenosti (%) <sup>1</sup>	17,8	18,9	20,2	19,6	17,4	17,3	17,6	14,6	13,2	17,2	15,9	14,4	13,6	13,3	13,1	13,1		
Stopa anketne nezaposlenosti (%)	13,7	15,9	17,3	17,3	16,3	16,1	15,4	12,8	10,9	-	-	-	-	-	-	-		
Prosječna mjesečna bruto plaća (HRK) <sup>1</sup>	7.796	7.875	7.939	7.953	8.055	8.139	7.756	7.746	7.685	7.825	7.688	7.791	7.759	7.646	7.764	7.644		
Prosječna mjesečna bruto plaća, međugodišnja promjena (%) <sup>1</sup>	1,5	1,0	0,8	0,2	1,3	1,4	2,6	1,5	1,7	2,3	0,9	2,6	1,1	1,0	2,5	1,8		
Tečaj EUR/HRK	7,43	7,52	7,57	7,63	7,61	7,62	7,62	7,50	7,49	7,57	7,49	7,49	7,51	7,49	7,48	7,49		
Tečaj USD/HRK	5,34	5,85	5,71	5,75	6,86	6,96	6,92	6,64	6,71	6,83	6,61	6,62	6,69	6,77	6,67	6,68		
Izvoz roba, međugodišnja promjena (%)	9,8	1,6	0,3	9,0	11,0	10,4	3,8	3,1	1,5	2,4	-1,5	11,2	0,0	-7,6	17,2	-0,6		
Uvoz roba, međugodišnja promjena (%)	9,7	0,7	2,6	4,5	7,7	11,6	3,9	5,1	1,0	-1,6	4,5	7,9	3,0	-6,8	11,1	0,6		
Tekući račun platne bilance (mil. EUR)	-315	-21	443	906	2.236	-459	-1.578	157	3.345	-	-	-	-	-	-	-		
Tekući račun platne bilance (% BDP-a)	-0,8	0,0	1,0	2,1	5,1	5,1	4,3	4,6	3,2	-	-	-	-	-	-	-		
Međunarodne pričuve HNB (mil. EUR)	11.195	11.236	12.908	12.688	13.707	13.707	13.199	12.936	13.039	13.199	13.219	12.828	12.936	13.906	14.097	13.039		
Inozemni dug RH (mil. EUR)	46.397	45.297	45.803	46.416	45.384	45.384	44.290	43.418	42.430	44.290	44.366	44.030	43.418	44.117	43.714	42.430		
Inozemni dug RH (% BDP-a)	103,7	103,2	105,3	108,0	103,6	103,6	100,3	97,4	94,1	100,3	99,7	98,8	97,4	98,0	97,1	94,1		
Unutarnji dug konsolidirane središnje države (mil. HRK)	90.340	103.254	113.676	120.314	124.652	124.652	127.364	125.020	127.730	127.364	126.468	125.839	125.020	127.567	129.279	127.730		
Krediti drugih monetarnih financijskih institucija, međugodišnja promjena (%)	6,1	-2,4	0,9	-2,3	-2,0	-2,0	-5,7	-4,8	-6,4	-5,7	-5,3	-5,3	-4,8	-6,4	-5,8	-6,4		
Kamatna stopa na trezorske zapise od 91 dan, krajem razdoblja (%)	4,55	1,25	0,75	0,28	0,43	0,43	0,40	-	-	0,40	-	-	-	-	-	-		
ZIBOR (3 mj.), prosjek (%)	3,15	3,43	1,51	0,97	1,23	1,46	0,92	0,81	0,83	0,83	0,82	0,80	0,80	0,79	0,82	0,87		

<sup>1</sup> Zbog metodoloških izmjena, podaci o administrativnoj zaposlenosti i plaćama u 2016. godini nisu usporedivi s ranije objavljenim podacima.  
Izvor: Državni zavod za statistiku, Hrvatska narodna banka, Ministarstvo financija

**TABLICA 2: PRIHODI DRŽAVNOG PRORAČUNA**

	(000 HRK)	2015.	I. - III. 2016.	IV. - VI. 2016.	VII. - IX. 2016.	I. - IX. 2016.	VII. 2016.	VIII. 2016.	IX. 2016.
<b>1</b>	<b>PRIHODI (11+12+13+14)</b>	<b>109.110.879</b>	<b>25.268.304</b>	<b>30.864.301</b>	<b>31.244.597</b>	<b>87.377.202</b>	<b>9.481.955</b>	<b>11.259.661</b>	<b>10.502.981</b>
<b>11</b>	<b>Porezi (111+113+114+115+116)</b>	<b>68.280.769</b>	<b>15.548.906</b>	<b>18.893.447</b>	<b>19.743.428</b>	<b>54.185.781</b>	<b>5.601.308</b>	<b>7.350.154</b>	<b>6.791.966</b>
<b>111</b>	<b>Porezi na dohodak, dobit i kapitalnu dobit (1111+1112)</b>	<b>8.312.198</b>	<b>2.312.983</b>	<b>3.121.890</b>	<b>1.874.695</b>	<b>7.309.568</b>	<b>600.498</b>	<b>633.762</b>	<b>640.435</b>
1111	Plaćanja pojedinaca (porez na dohodak)	2.068.143	626.744	601.565	481.287	1.709.596	205.654	131.547	144.086
1112	Plaćanja trgovačkih društava (porez na dobit)	6.244.055	1.686.239	2.520.325	1.393.408	5.599.972	394.844	502.215	496.349
<b>113</b>	<b>Porezi na imovinu</b>	<b>172.368</b>	<b>40.768</b>	<b>47.614</b>	<b>43.958</b>	<b>132.340</b>	<b>14.929</b>	<b>13.007</b>	<b>16.022</b>
<b>114</b>	<b>Porezi na dobra i usluge (1141+...+1146)</b>	<b>59.090.678</b>	<b>13.023.241</b>	<b>15.554.407</b>	<b>17.636.844</b>	<b>46.214.492</b>	<b>4.920.343</b>	<b>6.657.100</b>	<b>6.059.401</b>
1141	Opći porezi na dobra i usluge (11411+11412)	43.746.891	9.636.107	10.918.948	13.346.929	33.901.984	3.580.662	5.240.934	4.525.333
11411	Porez na dodanu vrijednost	43.577.753	9.587.931	10.869.387	13.301.859	33.759.177	3.564.996	5.225.398	4.511.465
11412	Porez na prodaju	169.138	48.176	49.561	45.070	142.807	15.666	15.536	13.868
1142	Trošarine (11421+11422+11423+11424+11425+11426+11427+11428)	13.923.204	3.063.862	4.279.853	3.948.088	11.291.803	1.227.178	1.305.610	1.415.300
11421	-na osobne automobile, ostala motorna vozila, plovila i zrakoplove	813.670	187.312	294.201	259.300	740.813	104.959	80.212	74.129
11422	-na naftne derivate	7.781.809	1.680.506	1.927.131	2.499.765	6.107.401	675.922	915.143	908.700
11423	-na alkohol	254.792	49.285	64.764	86.341	200.389	29.998	33.009	23.333
11424	-na pivo	639.328	94.518	161.833	245.819	502.170	76.207	88.824	80.788
11425	-na bezalkoholna pića	123.126	22.557	30.289	42.786	95.632	12.625	8.159	22.001
11426	-na duhanske proizvode	4.187.275	1.003.013	1.770.687	781.103	3.554.804	316.082	167.927	297.095
11427	-na kavu	123.186	26.667	30.940	32.938	90.545	11.354	12.331	9.252
11428	-na luksuzne proizvode	20	4	8	36	49	30	3	2
<b>115</b>	<b>Porezi na međunarodnu trgovinu i transakcije</b>	<b>419.113</b>	<b>104.228</b>	<b>97.577</b>	<b>110.132</b>	<b>311.937</b>	<b>27.397</b>	<b>29.079</b>	<b>53.656</b>
<b>116</b>	<b>Ostali porezi</b>	<b>286.412</b>	<b>67.686</b>	<b>71.959</b>	<b>77.799</b>	<b>217.444</b>	<b>38.141</b>	<b>17.206</b>	<b>22.452</b>
<b>12</b>	<b>Socijalni doprinosi</b>	<b>22.853.390</b>	<b>5.335.276</b>	<b>5.590.966</b>	<b>5.644.051</b>	<b>16.570.293</b>	<b>1.869.385</b>	<b>1.877.500</b>	<b>1.897.166</b>
<b>121</b>	<b>Doprinosi za socijalno osiguranje (1211+1212+1213+1214)</b>	<b>22.853.390</b>	<b>5.335.276</b>	<b>5.590.966</b>	<b>5.644.051</b>	<b>16.570.293</b>	<b>1.869.385</b>	<b>1.877.500</b>	<b>1.897.166</b>
1211	Doprinosi zaposlenika	19.302.766	4.483.550	4.672.769	4.702.488	13.858.807	1.553.979	1.563.599	1.584.910
1212	Doprinosi poslodavaca	3.433.629	746.707	735.733	742.902	2.225.342	244.418	249.592	248.892
1213	Doprinosi od samozaposlenih ili nezaposlenih	116.995	105.019	182.464	198.661	486.144	70.988	64.309	63.364
1214	Neklasificirani doprinosi	0	0	0	0	0	0	0	0
<b>13</b>	<b>Pomoći</b>	<b>10.025.563</b>	<b>2.882.993</b>	<b>4.200.206</b>	<b>2.976.864</b>	<b>10.060.063</b>	<b>1.042.895</b>	<b>805.445</b>	<b>1.128.524</b>
<b>14</b>	<b>Ostali prihodi (141+142+143+144+145)</b>	<b>7.951.157</b>	<b>1.501.129</b>	<b>2.179.682</b>	<b>2.880.254</b>	<b>6.561.065</b>	<b>968.367</b>	<b>1.226.562</b>	<b>685.325</b>
<b>141</b>	<b>Prihodi od imovine (1411+1412+1413+1415)</b>	<b>2.517.480</b>	<b>339.635</b>	<b>837.546</b>	<b>1.379.515</b>	<b>2.556.696</b>	<b>391.535</b>	<b>729.466</b>	<b>258.514</b>
1411	Kamate	104.893	9.397	21.135	254.799	285.331	162.157	20.009	72.633
1412	Dividende	884.373	7.973	610.968	802.843	1.421.784	72.566	649.627	80.650
1413	Povlačenje iz prihoda kvazikorporacija	0	0	0	0	0	0	0	0
1415	Zakupnina (koncesije i slično)	1.528.214	322.265	205.443	321.873	849.581	156.812	59.830	105.231
<b>142</b>	<b>Prodaja roba i usluga (1422+1423)</b>	<b>3.283.020</b>	<b>668.215</b>	<b>876.783</b>	<b>991.701</b>	<b>2.536.699</b>	<b>364.599</b>	<b>342.004</b>	<b>285.098</b>
1421	Prodaja od strane tržišnih ustanova	0	0	0	0	0	0	0	0
1422	Administrativne takse	958.759	191.836	305.784	245.538	743.158	78.354	72.066	95.118
1423	Prihodi od slučajne prodaje na tržištu	2.324.261	476.379	570.999	746.163	1.793.541	286.245	269.938	189.980
<b>143</b>	<b>Naknade, kazne i globe</b>	<b>553.596</b>	<b>125.011</b>	<b>124.601</b>	<b>136.942</b>	<b>386.554</b>	<b>50.682</b>	<b>49.183</b>	<b>37.077</b>
<b>144</b>	<b>Neobvezni prijenosi osim pomoći</b>	<b>150.977</b>	<b>14.897</b>	<b>16.118</b>	<b>19.790</b>	<b>50.805</b>	<b>3.960</b>	<b>13.179</b>	<b>2.651</b>
<b>145</b>	<b>Razni i neprepoznati prihodi</b>	<b>1.446.084</b>	<b>353.371</b>	<b>324.634</b>	<b>352.306</b>	<b>1.030.311</b>	<b>157.591</b>	<b>92.730</b>	<b>101.985</b>

Izvor: Ministarstvo financija

Od siječnja 2015. godine Hrvatski zavod za zdravstveno osiguranje izdvojen je iz sustava državne riznice i državnog proračuna te se njegovi podaci iskazuju u podacima izvanproračunskih korisnika državnog proračuna. U državnom proračunu iskazan je transfer HZZO-u.

U podacima po metodologiji GFS 2001, počevši od siječnja 2016. nadalje, izmijenjena je u odnosu na ranija razdoblja metodologija iskazivanja plaća i određenih naknada zaposlenima osnovnog i srednjeg školstva koje se temeljem zakonskih odredbi isplaćuju iz državnog proračuna. Ustanove osnovnog i srednjeg školstva proračunski su korisnici jedinica lokalne i područne (regionalne) samouprave. Stoga se, radi dosljedne primjene statističkog obuhvata pojedinih podsektora opće države, navedeni rashodi ne iskazuju u državnom proračunu i u središnjoj državi više na stavkama GFS-a 2111, 2121 i 22 nego kao tekuća pomoć lokalnoj državi u sklopu stavke GFS-a 2631. Kod lokalne države iskazuju se prihodi od primljene pomoći te rashodi na stavkama GFS-a 2111, 2121 i 22.

**TABLICA 3: RASHODI DRŽAVNOG PRORAČUNA**

	(000 HRK)	2015.	I. - III. 2016.	IV. - VI. 2016.	VII. - IX. 2016.	I. - IX. 2016.	VII. 2016.	VIII. 2016.	IX. 2016.
<b>2</b>	<b>RASHODI (21+22+24+25+26+27+28)</b>	<b>115.455.805</b>	<b>27.612.565</b>	<b>29.875.903</b>	<b>29.180.154</b>	<b>86.668.622</b>	<b>10.816.956</b>	<b>8.566.795</b>	<b>9.796.403</b>
<b>21</b>	<b>Naknade zaposlenima (211+212)</b>	<b>18.471.877</b>	<b>4.640.920</b>	<b>4.684.880</b>	<b>4.894.208</b>	<b>14.220.008</b>	<b>1.757.244</b>	<b>1.588.719</b>	<b>1.548.245</b>
211	Plaće i nadnice	15.643.353	3.930.105	3.968.806	4.173.428	12.072.339	1.514.750	1.347.380	1.311.298
212	Socijalni doprinosi	2.828.524	710.815	716.074	720.780	2.147.669	242.494	241.339	236.947
<b>22</b>	<b>Korištenje dobara i usluga</b>	<b>10.453.567</b>	<b>2.165.366</b>	<b>2.553.235</b>	<b>2.340.807</b>	<b>7.059.408</b>	<b>835.879</b>	<b>738.814</b>	<b>766.114</b>
<b>24</b>	<b>Kamate (241+242+243)</b>	<b>10.621.298</b>	<b>3.375.133</b>	<b>1.948.525</b>	<b>3.441.169</b>	<b>8.764.827</b>	<b>1.890.779</b>	<b>439.594</b>	<b>1.110.796</b>
241	Inozemne	4.841.712	1.475.520	1.090.467	1.423.255	3.989.242	858.924	1.767	562.564
242	Tuzemne	5.779.586	1.899.613	858.058	2.017.914	4.775.585	1.031.855	437.827	548.232
<b>25</b>	<b>Subvencije (251+252)</b>	<b>6.425.996</b>	<b>545.112</b>	<b>3.133.052</b>	<b>798.985</b>	<b>4.477.149</b>	<b>365.850</b>	<b>201.188</b>	<b>231.947</b>
251	Trgovačkim društvima u javnom sektoru	1.094.442	260.592	227.074	250.975	738.641	111.446	75.084	64.445
252	Trgovačkim društvima izvan javnog sektora	5.331.554	284.520	2.905.978	548.010	3.738.508	254.404	126.104	167.502
<b>26</b>	<b>Pomoći (261+262+263)</b>	<b>18.907.153</b>	<b>4.651.504</b>	<b>4.640.831</b>	<b>5.389.720</b>	<b>14.682.055</b>	<b>1.897.706</b>	<b>1.556.764</b>	<b>1.935.250</b>
261	Inozemnim vladama (2611+2612)	19.849	73	803	2.312	3.188	0	818	1.494
2611	Tekuće	13.381	73	803	1.495	2.371	0	0	1.495
2612	Kapitalne	6.468	0	0	817	817	0	818	-1
262	Međunarodnim institucijama (2621+2622)	3.211.226	974.068	601.092	810.221	2.385.381	259.225	267.150	283.846
2621	Tekuće	3.211.226	974.068	601.092	810.221	2.385.381	259.225	267.150	283.846
2622	Kapitalne	0	0	0	0	0	0	0	0
263	Unutar opće države (2631+2632)	15.676.078	3.677.363	4.038.936	4.577.187	12.293.486	1.638.481	1.288.796	1.649.910
2631	Tekuće	12.788.736	2.950.827	3.214.515	3.405.923	9.571.265	1.298.922	930.330	1.176.671
2632	Kapitalne	2.887.342	726.536	824.421	1.171.264	2.722.221	339.559	358.466	473.239
<b>27</b>	<b>Socijalne naknade (271+272+273)</b>	<b>45.136.539</b>	<b>11.204.647</b>	<b>11.206.405</b>	<b>11.117.029</b>	<b>33.528.081</b>	<b>3.695.690</b>	<b>3.678.167</b>	<b>3.743.172</b>
271	Socijalne naknade iz osiguranja	32.105.398	8.291.726	8.274.966	8.180.910	24.747.602	2.720.501	2.716.702	2.743.707
272	Naknade za socijalnu pomoć	12.857.058	2.880.788	2.903.339	2.884.790	8.668.917	958.119	947.526	979.145
273	Socijalne naknade za zaposlenike	174.083	32.133	28.100	51.329	111.562	17.070	13.939	20.320
<b>28</b>	<b>Ostali rashodi (281+282)</b>	<b>5.439.375</b>	<b>1.029.883</b>	<b>1.708.975</b>	<b>1.198.236</b>	<b>3.937.094</b>	<b>373.808</b>	<b>363.549</b>	<b>460.879</b>
281	Rashodi za imovinu osim kamata	705	358	186	231	775	290	-80	21
282	Razni ostali rashodi (2821+2822)	5.438.670	1.029.525	1.708.789	1.198.005	3.936.319	373.518	363.629	460.858
2821	Tekući	3.406.647	538.127	1.192.502	617.430	2.348.059	212.494	151.278	253.658
2822	Kapitalni	2.032.023	491.398	516.287	580.575	1.588.260	161.024	212.351	207.200

**Izvor: Ministarstvo financija**
*Od siječnja 2015. godine Hrvatski zavod za zdravstveno osiguranje izdvojen je iz sustava državne riznice i državnog proračuna te se njegovi podaci iskazuju u podacima izvanproračunskih korisnika državnog proračuna. U državnom proračunu iskazan je transfer HZZO-u.*
*U podacima po metodologiji GFS 2001, počevši od siječnja 2016. nadalje, izmijenjena je u odnosu na ranija razdoblja metodologija iskazivanja plaća i određenih naknada zaposlenima osnovnog i srednjeg školstva koje se temeljem zakonskih odredbi isplaćuju iz državnog proračuna. Ustanove osnovnog i srednjeg školstva proračunski su korisnici jedinica lokalne i područne (regionalne) samouprave. Stoga se, radi dosljedne primjene statističkog obuhvata pojedinih podsektora opće države, navedeni rashodi ne iskazuju u državnom proračunu i u središnjoj državi više na stavkama GFS-a 2111, 2121 i 22 nego kao tekuća pomoć lokalnoj državi u sklopu stavke GFS-a 2631. Kod lokalne države iskazuju se prihodi od primljene pomoći te rashodi na stavkama GFS-a 2111, 2121 i 22.*

**TABLICA 4: TRANSAKCIJE U NEFINANCIJSKOJ IMOVINI DRŽAVNOG PRORAČUNA**

	(000 HRK)	2015.	I. - III. 2016.	IV. - VI. 2016.	VII. - IX. 2016.	I. - IX. 2016.	VII. 2016.	VIII. 2016.	IX. 2016.
<b>31</b>	<b>NETO STJECANJE NEFINANCIJSKE IMOVINE (311+312+313+314)</b>	<b>2.507.035</b>	<b>490.997</b>	<b>541.011</b>	<b>679.385</b>	<b>1.711.393</b>	<b>264.794</b>	<b>164.610</b>	<b>249.981</b>
31,1	Nabava nefinancijske imovine (311,1+312,1+313,1+314,1)	3.152.044	570.424	636.272	769.126	1.975.822	294.621	193.870	280.635
31,2	Prodaja nefinancijske imovine (311,2+312,2+313,2+314,2)	645.009	79.427	95.261	89.741	264.429	29.827	29.260	30.654
<b>311</b>	<b>Proizvedena dugotrajna imovina (3111+3112+3113)</b>	<b>2.463.147</b>	<b>423.032</b>	<b>540.743</b>	<b>613.663</b>	<b>1.577.438</b>	<b>251.591</b>	<b>121.323</b>	<b>240.749</b>
311,1	Nabava: proizvedena dugotrajna imovina (3111,1+3112,1+3113,1)	2.774.448	494.348	619.400	689.948	1.803.696	278.475	146.095	265.378
311,2	Prodaja: proizvedena dugotrajna imovina (3111,2+3112,2+3113,2)	311.301	71.316	78.657	76.285	226.258	26.884	24.772	24.629
<b>3111</b>	<b>Zgrade i građevine (3111,1-3111,2)</b>	<b>697.830</b>	<b>61.472</b>	<b>265.504</b>	<b>166.609</b>	<b>493.585</b>	<b>47.052</b>	<b>48.586</b>	<b>70.971</b>
3111,1	Nabava: zgrade i građevine	1.004.733	132.265	342.063	242.092	716.420	73.308	73.323	95.461
3111,2	Prodaja: zgrade i građevine	306.903	70.793	76.559	75.483	222.835	26.256	24.737	24.490
<b>3112</b>	<b>Postrojenja i oprema (3112,1-3112,2)</b>	<b>1.625.709</b>	<b>326.417</b>	<b>229.692</b>	<b>423.091</b>	<b>979.200</b>	<b>198.396</b>	<b>65.281</b>	<b>159.414</b>
3112,1	Nabava: postrojenja i oprema	1.629.906	326.903	231.738	423.856	982.497	199.003	65.301	159.552
3112,2	Prodaja: postrojenja i oprema	4.197	486	2.046	765	3.297	607	20	138
<b>3113</b>	<b>Ostala dugotrajna imovina (3113,1-3113,2)</b>	<b>139.608</b>	<b>35.143</b>	<b>45.547</b>	<b>23.963</b>	<b>104.653</b>	<b>6.143</b>	<b>7.456</b>	<b>10.364</b>
3113,1	Nabava: ostala dugotrajna imovina	139.809	35.180	45.599	24.000	104.779	6.164	7.471	10.365
3113,2	Prodaja: ostala dugotrajna imovina	201	37	52	37	126	21	15	1
<b>312</b>	<b>Zalihe</b>	<b>9.966</b>	<b>58.468</b>	<b>-6.655</b>	<b>45.014</b>	<b>96.827</b>	<b>559</b>	<b>43.049</b>	<b>1.406</b>
312,1	Nabava: zalihe	288.656	59.134	257	47.638	107.029	564	43.241	3.833
312,2	Prodaja: zalihe	278.690	666	6.912	2.624	10.202	5	192	2.427
<b>313</b>	<b>Pohranjene vrijednosti (313,1-313,2)</b>	<b>366</b>	<b>-6</b>	<b>-67</b>	<b>45</b>	<b>-28</b>	<b>6</b>	<b>0</b>	<b>39</b>
313,1	Nabava: pohranjene vrijednosti	1.081	10	76	45	131	5	0	40
313,2	Prodaja: pohranjene vrijednosti	715	16	143	0	159	-1	0	1
<b>314</b>	<b>Neproizvedena imovina (314,1-314,2-314,3-314,4)</b>	<b>33.556</b>	<b>9.503</b>	<b>6.990</b>	<b>20.663</b>	<b>37.156</b>	<b>12.638</b>	<b>238</b>	<b>7.787</b>
314,1	Nabava: neproizvedena imovina (3141,1+3142,1+3143,1+3144,1)	87.859	16.932	16.539	31.495	64.966	15.577	4.534	11.384
314,2	Prodaja: neproizvedena imovina (3141,2+3142,2+3143,2+3144,2)	54.303	7.429	9.549	10.832	27.810	2.939	4.296	3.597
<b>3141</b>	<b>Zemljište (3141,1-3141,2)</b>	<b>-39.392</b>	<b>-7.408</b>	<b>-9.262</b>	<b>-10.596</b>	<b>-27.266</b>	<b>-2.836</b>	<b>-4.170</b>	<b>-3.590</b>
3141,1	Nabava: zemljište	14.771	4	216	186	406	65	121	0
3141,2	Prodaja: zemljište	54.163	7.412	9.478	10.782	27.672	2.901	4.291	3.590
<b>3142</b>	<b>Rudna bogatstva</b>	<b>0</b>	<b>0</b>	<b>0</b>	<b>0</b>	<b>0</b>	<b>0</b>	<b>0</b>	<b>0</b>
3142,1	Nabava: rudna bogatstva	0	0	0	0	0	0	0	0
3142,2	Prodaja: rudna bogatstva	0	0	0	0	0	0	0	0
<b>3143</b>	<b>Ostala prirodna imovina</b>	<b>13</b>	<b>0</b>	<b>0</b>	<b>0</b>	<b>0</b>	<b>0</b>	<b>0</b>	<b>0</b>
<b>3144</b>	<b>Nematerijalna neproizvedena imovina (3144,1-3144,2)</b>	<b>72.935</b>	<b>16.911</b>	<b>16.252</b>	<b>31.259</b>	<b>64.422</b>	<b>15.474</b>	<b>4.408</b>	<b>11.377</b>
3144,1	Nabava: nematerijalna neproizvedena imovina	73.075	16.928	16.323	31.309	64.560	15.512	4.413	11.384
3144,2	Prodaja: nematerijalna neproizvedena imovina	140	17	71	50	138	38	5	7

Izvor: Ministarstvo financija

Od siječnja 2015. godine Hrvatski zavod za zdravstveno osiguranje izdvojen je iz sustava državne riznice i državnog proračuna te se njegovi podaci iskazuju u podacima izvanproračunskih korisnika državnog proračuna. U državnom proračunu iskazan je transfer HZZO-u.

U podacima po metodologiji GFS 2001, počevši od siječnja 2016. nadalje, izmijenjena je u odnosu na ranija razdoblja metodologija iskazivanja plaća i određenih naknada zaposlenima osnovnog i srednjeg školstva koje se temeljem zakonskih odredbi isplaćuju iz državnog proračuna. Ustanove osnovnog i srednjeg školstva proračunski su korisnici jedinica lokalne i područne (regionalne) samouprave. Stoga se, radi dosljedne primjene statističkog obuhvata pojedinih podsektora opće države, navedeni rashodi ne iskazuju u državnom proračunu i u središnjoj državi više na stavkama GFS-a 2111, 2121 i 22 nego kao tekuća pomoć lokalnoj državi u sklopu stavke GFS-a 2631. Kod lokalne države iskazuju se prihodi od primljene pomoći te rashodi na stavkama GFS-a 2111, 2121 i 22.

**TABLICA 5: TRANSAKCIJE U FINACIJSKOJ IMOVINI DRŽAVNOG PRORAČUNA**

	(000 HRK)	2015.	I. - III. 2016.	IV. - VI. 2016.	VII. - IX. 2016.	I. - IX. 2016.	VII. 2016.	VIII. 2016.	IX. 2016.
<b>32</b>	<b>NETO STJECANJE FINACIJSKE IMOVINE (321+322+323)</b>	<b>-3.228.138</b>	<b>-692.910</b>	<b>-1.578.137</b>	<b>4.273.777</b>	<b>2.002.730</b>	<b>1.270.326</b>	<b>4.434.767</b>	<b>-1.431.316</b>
<b>32,1</b>	<b>Izdaci za financijsku imovinu (321,1+322,1)</b>	<b>4.824.463</b>	<b>106.389</b>	<b>433.654</b>	<b>247.980</b>	<b>788.023</b>	<b>127.829</b>	<b>41.228</b>	<b>78.923</b>
<b>32,2</b>	<b>Primici od financijske imovine (321,2+322,2)</b>	<b>8.854.853</b>	<b>3.122.669</b>	<b>465.182</b>	<b>117.979</b>	<b>3.705.830</b>	<b>30.057</b>	<b>68.527</b>	<b>19.395</b>
	<b>Novac i depoziti (3212+3222)</b>	<b>802.252</b>	<b>2.323.370</b>	<b>-1.546.609</b>	<b>4.143.776</b>	<b>4.920.537</b>	<b>1.172.554</b>	<b>4.462.066</b>	<b>-1.490.844</b>
<b>321</b>	<b>Tuzemna (3212+3213+3214+3215+3216+3217+3218)</b>	<b>-3.434.307</b>	<b>-702.798</b>	<b>-1.772.728</b>	<b>4.273.561</b>	<b>1.798.035</b>	<b>1.270.326</b>	<b>4.434.551</b>	<b>-1.431.316</b>
<b>321,1</b>	<b>Izdaci za tuzemnu financijsku imov. (3213,1+...+3218,1)</b>	<b>4.618.294</b>	<b>96.501</b>	<b>239.063</b>	<b>247.764</b>	<b>583.328</b>	<b>127.829</b>	<b>41.012</b>	<b>78.923</b>
<b>321,2</b>	<b>Primici od tuzemne financijske imov. (3213,2+...+3218,2)</b>	<b>8.854.853</b>	<b>3.122.669</b>	<b>465.182</b>	<b>117.979</b>	<b>3.705.830</b>	<b>30.057</b>	<b>68.527</b>	<b>19.395</b>
3212	Novac i depoziti	802.252	2.323.370	-1.546.609	4.143.776	4.920.537	1.172.554	4.462.066	-1.490.844
3213	Vrijednosni papiri osim dionica (3213,1-3213,2)	0	0	0	0	0	0	0	0
3213,1	Izdaci: vrijednosni papiri osim dionica	0	0	0	0	0	0	0	0
3213,2	Primici: vrijednosni papiri osim dionica	0	0	0	0	0	0	0	0
3214	Zajmovi (3214,1-3214,2)	-4.790.551	-3.029.943	15.396	56.150	-2.958.397	28.744	-31.655	59.061
3214,1	Izdaci: zajmovi	4.063.186	92.726	235.371	174.129	502.226	58.801	36.872	78.456
3214,2	Primici: zajmovi	8.853.737	3.122.669	219.975	117.979	3.460.623	30.057	68.527	19.395
3215	Dionice i ostali udjeli (3215,1-3215,2)	553.992	3.775	-241.515	73.635	-164.105	69.028	4.140	467
3215,1	Izdaci: dionice i ostali udjeli	555.108	3.775	3.692	73.635	81.102	69.028	4.140	467
3215,2	Primici: dionice i ostali udjeli	1.116	0	245.207	0	245.207	0	0	0
<b>322</b>	<b>Inozemna (3222+3223+3224+3225+3226+3227+3228)</b>	<b>206.169</b>	<b>9.888</b>	<b>194.591</b>	<b>216</b>	<b>204.695</b>	<b>0</b>	<b>216</b>	<b>0</b>
<b>322,1</b>	<b>Izdaci za inozemnu financijsku imov. (3223,1+...+3228,1)</b>	<b>206.169</b>	<b>9.888</b>	<b>194.591</b>	<b>216</b>	<b>204.695</b>	<b>0</b>	<b>216</b>	<b>0</b>
<b>322,2</b>	<b>Primici od inozemne financijske imov. (3223,2+...+3228,2)</b>	<b>0</b>	<b>0</b>	<b>0</b>	<b>0</b>	<b>0</b>	<b>0</b>	<b>0</b>	<b>0</b>
3222	Novac i depoziti	0	0	0	0	0	0	0	0
3224	Zajmovi (3224,1-3224,2)	0	0	0	0	0	0	0	0
3224,1	Izdaci: zajmovi	0	0	0	0	0	0	0	0
3224,2	Primici: zajmovi	0	0	0	0	0	0	0	0
3225	Dionice i ostali udjeli (3225,1-3225,2)	206.169	9.888	194.591	216	204.695	0	216	0
3225,1	Izdaci: dionice i ostali udjeli	206.169	9.888	194.591	216	204.695	0	216	0
3225,2	Primici: dionice i ostali udjeli	0	0	0	0	0	0	0	0
<b>323</b>	<b>Monetarno zlato i SPV</b>	<b>0</b>	<b>0</b>	<b>0</b>	<b>0</b>	<b>0</b>	<b>0</b>	<b>0</b>	<b>0</b>

**Izvor: Ministarstvo financija**

Od siječnja 2015. godine Hrvatski zavod za zdravstveno osiguranje izdvojen je iz sustava državne riznice i državnog proračuna te se njegovi podaci iskazuju u podacima izvanproračunskih korisnika državnog proračuna. U državnom proračunu iskazan je transfer HZZO-u.

U podacima po metodologiji GFS 2001, počevši od siječnja 2016. nadalje, izmijenjena je u odnosu na ranija razdoblja metodologija iskazivanja plaća i određenih naknada zaposlenima osnovnog i srednjeg školstva koje se temeljem zakonskih odredbi isplaćuju iz državnog proračuna. Ustanove osnovnog i srednjeg školstva proračunski su korisnici jedinica lokalne i područne (regionalne) samouprave. Stoga se, radi dosljedne primjene statističkog obuhvata pojedinih podsektora opće države, navedeni rashodi ne iskazuju u državnom proračunu i u središnjoj državi više na stavkama GFS-a 2111, 2121 i 22 nego kao tekuća pomoć lokalnoj državi u sklopu stavke GFS-a 2631. Kod lokalne države iskazuju se prihodi od primljene pomoći te rashodi na stavkama GFS-a 2111, 2121 i 22.



**TABLICA 6: TRANSAKCIJE U OBVEZAMA DRŽAVNOG PRORAČUNA**

	(000 HRK)	2015.	I. - III. 2016.	IV. - VI. 2016.	VII. - IX. 2016.	I. - IX. 2016.	VII. 2016.	VIII. 2016.	IX. 2016.
<b>33</b>	<b>NETO STJECANJE OBVEZA (331+332)</b>	<b>5.623.823</b>	<b>2.142.348</b>	<b>-2.025.524</b>	<b>2.888.719</b>	<b>3.005.543</b>	<b>2.870.121</b>	<b>1.906.511</b>	<b>-1.887.913</b>
<b>33,1</b>	<b>Otplate (331,1+332,1)</b>	<b>23.924.872</b>	<b>2.794.944</b>	<b>5.825.470</b>	<b>5.779.318</b>	<b>14.399.732</b>	<b>3.676.713</b>	<b>277.831</b>	<b>1.824.774</b>
<b>33,2</b>	<b>Zaduživanje (331,2+332,2)</b>	<b>29.548.695</b>	<b>4.937.292</b>	<b>3.799.946</b>	<b>8.668.037</b>	<b>17.405.275</b>	<b>6.546.834</b>	<b>2.184.342</b>	<b>-63.139</b>
	Novac i depoziti (3312+3322)	0	0	0	0	0	0	0	0
<b>331</b>	<b>Tuzemne (3312+3313+3314+3316+3317+3318)</b>	<b>1.797.283</b>	<b>3.679.767</b>	<b>-2.524.179</b>	<b>2.914.647</b>	<b>4.070.235</b>	<b>2.839.008</b>	<b>1.906.511</b>	<b>-1.830.872</b>
<b>331,1</b>	<b>Tuzemne otplate (3313,1+3314,1+3315,1+3316,1+3317,1+3318,1)</b>	<b>15.583.662</b>	<b>1.224.018</b>	<b>5.017.371</b>	<b>5.699.871</b>	<b>11.941.260</b>	<b>3.668.057</b>	<b>277.831</b>	<b>1.753.983</b>
<b>331,2</b>	<b>Tuzemno zaduživanje (3313,2+3314,2+3315,2+3316,2+3317,2+3318,2)</b>	<b>17.380.945</b>	<b>4.903.785</b>	<b>2.493.192</b>	<b>8.614.518</b>	<b>16.011.495</b>	<b>6.507.065</b>	<b>2.184.342</b>	<b>-76.889</b>
3312	Novac i depoziti	0	0	0	0	0	0	0	0
3313	Vrijednosni papiri osim dionica (3313,2-3313,1)	2.228.234	4.898.609	-1.920.362	4.595.352	7.573.599	2.500.000	2.177.575	-82.223
3313,1	Otplata: vrijednosni papiri osim dionica	8.148.769	0	0	3.500.000	3.500.000	3.500.000	0	0
3313,2	Zaduživanje: vrijednosni papiri osim dionica	10.377.003	4.898.609	-1.920.362	8.095.352	11.073.599	6.000.000	2.177.575	-82.223
3314	Zajmovi (3314,2-3314,1)	-430.951	-1.218.842	-603.817	-1.680.705	-3.503.364	339.008	-271.064	-1.748.649
3314,1	Otplata: zajmovi	7.434.893	1.224.018	5.017.371	2.199.871	8.441.260	168.057	277.831	1.753.983
3314,2	Zaduživanje: zajmovi	7.003.942	5.176	4.413.554	519.166	4.937.896	507.065	6.767	5.334
<b>332</b>	<b>Inozemne (3322+3323+3324+3326+3327+3328)</b>	<b>3.826.540</b>	<b>-1.537.419</b>	<b>498.655</b>	<b>-25.928</b>	<b>-1.064.692</b>	<b>31.113</b>	<b>0</b>	<b>-57.041</b>
<b>332,1</b>	<b>Inozemne otplate (3323,1+3324,1+3325,1+3326,1+3327,1+3328,1)</b>	<b>8.341.210</b>	<b>1.570.926</b>	<b>808.099</b>	<b>79.447</b>	<b>2.458.472</b>	<b>8.656</b>	<b>0</b>	<b>70.791</b>
<b>332,2</b>	<b>Inozemno zaduživanje (3323,2+3324,2+3325,2+3326,2+3327,2+3328,2)</b>	<b>12.167.750</b>	<b>33.507</b>	<b>1.306.754</b>	<b>53.519</b>	<b>1.393.780</b>	<b>39.769</b>	<b>0</b>	<b>13.750</b>
3322	Novac i depoziti	0	0	0	0	0	0	0	0
3323	Vrijednosni papiri osim dionica (3323,2-3323,1)	5.670.096	0	0	0	0	0	0	0
3323,1	Otplata: vrijednosni papiri osim dionica	5.770.569	0	0	0	0	0	0	0
3323,2	Zaduživanje: vrijednosni papiri osim dionica	11.440.665	0	0	0	0	0	0	0
3324	Zajmovi (3324,2-3324,1)	-1.843.556	-1.537.419	498.655	-25.928	-1.064.692	31.113	0	-57.041
3324,1	Otplata: zajmovi	2.570.641	1.570.926	808.099	79.447	2.458.472	8.656	0	70.791
3324,2	Zaduživanje: zajmovi	727.085	33.507	1.306.754	53.519	1.393.780	39.769	0	13.750

**Izvor: Ministarstvo financija**

Od siječnja 2015. godine Hrvatski zavod za zdravstveno osiguranje izdvojen je iz sustava državne riznice i državnog proračuna te se njegovi podaci iskazuju u podacima izvanproračunskih korisnika državnog proračuna. U državnom proračunu iskazan je transfer HZZO-u.

U podacima po metodologiji GFS 2001, počevši od siječnja 2016. nadalje, izmijenjena je u odnosu na ranija razdoblja metodologija iskazivanja plaća i određenih naknada zaposlenima osnovnog i srednjeg školstva koje se temeljem zakonskih odredbi isplaćuju iz državnog proračuna. Ustanove osnovnog i srednjeg školstva proračunski su korisnici jedinica lokalne i područne (regionalne) samouprave. Stoga se, radi dosljedne primjene statističkog obuhvata pojedinih podsektora opće države, navedeni rashodi ne iskazuju u državnom proračunu i u središnjoj državi više na stavkama GFS-a 2111, 2121 i 22 nego kao tekuća pomoć lokalnoj državi u sklopu stavke GFS-a 2631. Kod lokalne države iskazuju se prihodi od primljene pomoći te rashodi na stavkama GFS-a 2111, 2121 i 22.

**TABLICA 7: TRANSAKCIJE U FINACIJSKOJ IMOVINI I OBEVZAMA, PO SEKTORIMA**

	(000 HRK)	I. - IX. 2016.				
		Državni proračun	Izvanproračunski korisnici	Konsolidirana središnja država	Lokalna država	Konsolidirana opća država
<b>82 (=32)</b>	<b>NETO STJECANJE FINACIJSKE IMOVINE</b>	<b>2.002.730</b>	<b>214.441</b>	<b>2.146.951</b>	<b>1.280.888</b>	<b>3.422.909</b>
	Izdaci za financijsku imovinu	5.777.280	478.941	6.092.913	1.408.869	7.495.427
	Primici od financijske imovine	3.774.550	264.500	3.945.962	127.981	4.072.518
<b>821 (=321)</b>	<b>Tuzemna</b>	<b>1.798.035</b>	<b>214.441</b>	<b>1.942.256</b>	<b>1.280.888</b>	<b>3.218.214</b>
	Izdaci za tuzemnu financijsku imovinu	5.572.585	478.941	5.888.218	1.408.869	7.290.732
	Primici od tuzemne financijske imovine	3.774.550	264.500	3.945.962	127.981	4.072.518
8211	Opća država	75.202	-272	4.710	-43	-263
	Izdaci: Opća država	169.663	0	6.355	48	48
	Primici: Opća država	94.461	272	1.645	91	311
8212	Središnja banka	5.038.418	0	5.038.418	0	5.038.418
	Izdaci: Središnja banka	5.038.418	0	5.038.418	0	5.038.418
	Primici: Središnja banka	0	0	0	0	0
8213	Ostale depozitarne institucije	-3.076.197	476.819	-2.599.378	1.234.434	-1.364.944
	Izdaci: Ostale depozitarne institucije	31.306	476.819	508.125	1.335.269	1.843.394
	Primici: Ostale depozitarne institucije	3.107.503	0	3.107.503	100.835	3.208.338
8215	Nefinancijske institucije	-280.366	-262.106	-542.472	45.097	-497.375
	Izdaci: Nefinancijske institucije	209.861	2.122	211.983	66.558	278.541
	Primici: Nefinancijske institucije	490.227	264.228	754.455	21.461	775.916
8216	Kućanstva i neprofitne institucije u službi kućanstva	40.978	0	40.978	1.400	42.378
	Izdaci: Kućanstva i neprofitne institucije u službi kućanstva	123.337	0	123.337	6.994	130.331
	Primici: Kućanstva i neprofitne institucije u službi kućanstva	82.359	0	82.359	5.594	87.953
<b>822 (=322)</b>	<b>Inozemna</b>	<b>204.695</b>	<b>0</b>	<b>204.695</b>	<b>0</b>	<b>204.695</b>
	Izdaci za inozemnu financijsku imovinu	204.695	0	204.695	0	204.695
	Primici od inozemne financijske imovine	0	0	0	0	0
8227	Međunarodne organizacije	204.695	0	204.695	0	204.695
	Izdaci: Međunarodne organizacije	204.695	0	204.695	0	204.695
	Primici: Međunarodne organizacije	0	0	0	0	0
8229	Ostali nerezidenti	0	0	0	0	0
	Izdaci: Ostali nerezidenti	0	0	0	0	0
	Primici: Ostali nerezidenti	0	0	0	0	0
<b>83 (=33)</b>	<b>NETO STJECANJE OBEVEZA</b>	<b>3.005.543</b>	<b>-450.460</b>	<b>2.484.863</b>	<b>-390.717</b>	<b>2.089.216</b>
	Otplate: obveze	14.399.732	1.565.144	15.871.788	787.311	16.657.674
	Zaduživanje: obveze	17.405.275	1.114.684	18.356.651	396.594	18.746.890
<b>831 (=331)</b>	<b>Tuzemne</b>	<b>4.070.235</b>	<b>-376.072</b>	<b>3.623.943</b>	<b>-390.717</b>	<b>3.228.296</b>
	Otplate: domaće obveze	11.941.260	1.490.756	13.338.928	787.311	14.124.814
	Zaduživanje: domaće obveze	16.011.495	1.114.684	16.962.871	396.594	17.353.110
8311	Opća država	0	70.220	0	3.210	-1.720
	Otplate: Opća država	0	93.088	0	3.145	1.720
	Zaduživanje: Opća država	0	163.308	0	6.355	0
8313	Ostale depozitarne institucije	4.070.235	-446.292	3.623.943	-357.753	3.266.190
	Otplate: Ostale depozitarne institucije	11.941.260	1.397.668	13.338.928	746.412	14.085.340
	Zaduživanje: Ostale depozitarne institucije	16.011.495	951.376	16.962.871	388.659	17.351.530
8314	Financijske institucije neklasificirane	0	0	0	0	0
	Otplate: Financijske institucije neklasificirane	0	0	0	0	0
	Zaduživanje: Financijske institucije neklasificirane	0	0	0	0	0
8315	Nefinancijske institucije	0	0	0	-36.174	-36.174
	Otplate: Nefinancijske institucije	0	0	0	37.754	37.754
	Zaduživanje: Nefinancijske institucije	0	0	0	1.580	1.580
<b>832 (=332)</b>	<b>Inozemne</b>	<b>-1.064.692</b>	<b>-74.388</b>	<b>-1.139.080</b>	<b>0</b>	<b>-1.139.080</b>
	Otplate: inozemne obveze	2.458.472	74.388	2.532.860	0	2.532.860
	Zaduživanje: inozemne obveze	1.393.780	0	1.393.780	0	1.393.780
8321	Opća država	0	0	0	0	0
	Otplate: Opća država	0	0	0	0	0
	Zaduživanje: Opća država	0	0	0	0	0
8327	Međunarodne organizacije	922.656	0	922.656	0	922.656
	Otplate: Međunarodne organizacije	471.124	0	471.124	0	471.124
	Zaduživanje: Međunarodne organizacije	1.393.780	0	1.393.780	0	1.393.780
8328	Financijske institucije osim međunarodnih organizacija	-1.987.348	-74.388	-2.061.736	0	-2.061.736
	Otplate: Financijske institucije osim međunarodnih organizacija	1.987.348	74.388	2.061.736	0	2.061.736
	Zaduživanje: Financijske institucije osim međunarodnih organizacija	0	0	0	0	0
8329	Ostali nerezidenti	0	0	0	0	0
	Otplate: Ostali nerezidenti	0	0	0	0	0
	Zaduživanje: Ostali nerezidenti	0	0	0	0	0

**Izvor: Ministarstvo financija**

Od siječnja 2015. godine Hrvatski zavod za zdravstveno osiguranje izdvojen je iz sustava državne riznice i državnog proračuna te se njegovi podaci iskazuju u podacima izvanproračunskih korisnika državnog proračuna. U državnom proračunu iskazan je transfer HZZO-u.

U podacima po metodologiji GFS 2001, počevši od siječnja 2016. nadalje, izmijenjena je u odnosu na ranija razdoblja metodologija iskazivanja plaća i određenih naknada zaposlenima osnovnog i srednjeg školstva koje se temeljem zakonskih odredbi isplaćuju iz državnog proračuna. Ustanove osnovnog i srednjeg školstva proračunski su korisnici jedinica lokalne i područne (regionalne) samouprave. Stoga se, radi dosljedne primjene statističkog obuhvata pojedinih podsektora opće države, navedeni rashodi ne iskazuju u državnom proračunu i u središnjoj državi više na stavkama GFS-a 2111, 2121 i 22 nego kao tekuća pomoć lokalnoj državi u sklopu stavke GFS-a 2631. Kod lokalne države iskazuju se prihodi od primljene pomoći te rashodi na stavkama GFS-a 2111, 2121 i 22.

**TABLICA 8: IZVJEŠĆE O OPERACIJAMA DRŽAVNOG PRORAČUNA**

(000 HRK)	2015.	I. - III. 2016.	IV. - VI. 2016.	VII. - IX. 2016.	I. - IX. 2016.	VII. 2016.	VIII. 2016.	IX. 2016.
<b>TRANSAKCIJE OD UTJECAJA NA NETO VRIJEDNOST</b>								
<b>1 PRIHODI (11+12+13+14)</b>	<b>109.110.879</b>	<b>25.268.304</b>	<b>30.864.301</b>	<b>31.244.597</b>	<b>87.377.202</b>	<b>9.481.955</b>	<b>11.259.661</b>	<b>10.502.981</b>
11 Porezi	68.280.769	15.548.906	18.893.447	19.743.428	54.185.781	5.601.308	7.350.154	6.791.966
12 Socijalni doprinosi	22.853.390	5.335.276	5.590.966	5.644.051	16.570.293	1.869.385	1.877.500	1.897.166
13 Pomoći	10.025.563	2.882.993	4.200.206	2.976.864	10.060.063	1.042.895	805.445	1.128.524
14 Ostali prihodi	7.951.157	1.501.129	2.179.682	2.880.254	6.561.065	968.367	1.226.562	685.325
<b>2 RASHODI (21+22+24+25+26+27+28)</b>	<b>115.455.805</b>	<b>27.612.565</b>	<b>29.875.903</b>	<b>29.180.154</b>	<b>86.668.622</b>	<b>10.816.956</b>	<b>8.566.795</b>	<b>9.796.403</b>
21 Naknade zaposlenima	18.471.877	4.640.920	4.684.880	4.894.208	14.220.008	1.757.244	1.588.719	1.548.245
22 Korištenje dobara i usluga	10.453.567	2.165.366	2.553.235	2.340.807	7.059.408	835.879	738.814	766.114
24 Kamate	10.621.298	3.375.133	1.948.525	3.441.169	8.764.827	1.890.779	439.594	1.110.796
25 Subvencije	6.425.996	545.112	3.133.052	798.985	4.477.149	365.850	201.188	231.947
26 Pomoći	18.907.153	4.651.504	4.640.831	5.389.720	14.682.055	1.897.706	1.556.764	1.935.250
27 Socijalne naknade	45.136.539	11.204.647	11.206.405	11.117.029	33.528.081	3.695.690	3.678.167	3.743.172
28 Ostali rashodi	5.439.375	1.029.883	1.708.975	1.198.236	3.937.094	373.808	363.549	460.879
<b>NETO-BRUTO OPERATIVNI SALDO (1-2)</b>	<b>-6.344.926</b>	<b>-2.344.261</b>	<b>988.398</b>	<b>2.064.443</b>	<b>708.580</b>	<b>-1.335.001</b>	<b>2.692.866</b>	<b>706.578</b>
<b>TRANSAKCIJE U NEFINANCIJSKOJ IMOVINI</b>								
<b>31 NETO STJECANJE NEFINANCIJSKE IMOVINE (311+312+313+314)</b>	<b>2.507.035</b>	<b>490.997</b>	<b>541.011</b>	<b>679.385</b>	<b>1.711.393</b>	<b>264.794</b>	<b>164.610</b>	<b>249.981</b>
311 Proizvedena dugotrajna imovina	2.463.147	423.032	540.743	613.663	1.577.438	251.591	121.323	240.749
312 Zalihe	9.966	58.468	-6.655	45.014	96.827	559	43.049	1.406
313 Pohranjene vrijednosti	366	-6	-67	45	-28	6	0	39
314 Neproizvedena imovina	33.556	9.503	6.990	20.663	37.156	12.638	238	7.787
<b>NETO POZAJMLJIVANJE-ZADUŽIVANJE (1-2-31)</b>	<b>-8.851.961</b>	<b>-2.835.258</b>	<b>447.387</b>	<b>1.385.058</b>	<b>-1.002.813</b>	<b>-1.599.795</b>	<b>2.528.256</b>	<b>456.597</b>
<b>FINANCIRANJE (33-32)</b>	<b>8.851.961</b>	<b>2.835.258</b>	<b>-447.387</b>	<b>-1.385.058</b>	<b>1.002.813</b>	<b>1.599.795</b>	<b>-2.528.256</b>	<b>-456.597</b>
<b>32 NETO STJECANJE FINACIJSKE IMOVINE (321+322)</b>	<b>-3.228.138</b>	<b>-692.910</b>	<b>-1.578.137</b>	<b>4.273.777</b>	<b>2.002.730</b>	<b>1.270.326</b>	<b>4.434.767</b>	<b>-1.431.316</b>
321 Tuzemna	-3.434.307	-702.798	-1.772.728	4.273.561	1.798.035	1.270.326	4.434.551	-1.431.316
322 Inozemna	206.169	9.888	194.591	216	204.695	0	216	0
<b>33 NETO STJECANJE OBVEZA (331+332)</b>	<b>5.623.823</b>	<b>2.142.348</b>	<b>-2.025.524</b>	<b>2.888.719</b>	<b>3.005.543</b>	<b>2.870.121</b>	<b>1.906.511</b>	<b>-1.887.913</b>
331 Tuzemne	1.797.283	3.679.767	-2.524.179	2.914.647	4.070.235	2.839.008	1.906.511	-1.830.872
332 Inozemne	3.826.540	-1.537.419	498.655	-25.928	-1.064.692	31.113	0	-57.041

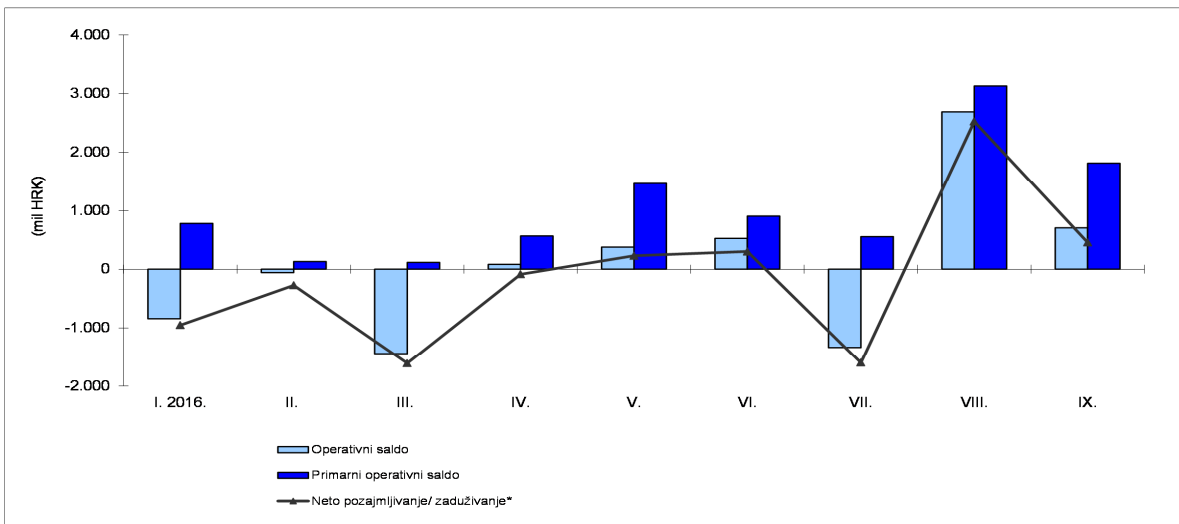
Izvor: Ministarstvo financija

Od siječnja 2015. godine Hrvatski zavod za zdravstveno osiguranje izdvojen je iz sustava državne riznice i državnog proračuna te se njegovi podaci iskazuju u podacima izvanproračunskih korisnika državnog proračuna. U državnom proračunu iskazan je transfer HZZO-u.

U podacima po metodologiji GFS 2001, počevši od siječnja 2016. nadalje, izmijenjena je u odnosu na ranija razdoblja metodologija iskazivanja plaća i određenih naknada zaposlenima osnovnog i srednjeg školstva koje se temeljem zakonskih odredbi isplaćuju iz državnog proračuna. Ustanove osnovnog i srednjeg školstva proračunski su korisnici jedinica lokalne i područne (regionalne) samouprave. Stoga se, radi dosljedne primjene statističkog obuhvata pojedinih podsektora opće države, navedeni rashodi ne iskazuju u državnom proračunu i u središnjoj državi više na stavkama GFS-a 2111, 2121 i 22 nego kao tekuća pomoć lokalnoj državi u sklopu stavke GFS-a 2631. Kod lokalne države iskazuju se prihodi od primljene pomoći te rashodi na stavkama GFS-a 2111, 2121 i 22.

**RAZLIČITE MJERE MANJKA/VIŠKA DRŽAVNOG PRORAČUNA**
**TABLICA 8A: IZRAČUN OPERATIVNOG SALDA I PRIMARNOG OPERATIVNOG SALDA (000 kn)**

	Prihodi (1)	Rashodi (2)	Operativni saldo	Rashodi za kamate (24)	Primarni operativni saldo
	(1)	(2)	(3) 1-2	(4)	(5) 3+4
I.-XII. 2015.	109.110.879	115.455.805	-6.344.926	10.621.298	4.276.372
I. 2016.	8.620.082	9.463.079	-842.997	1.624.042	781.045
II.	8.477.963	8.535.940	-57.977	189.856	131.879
III.	8.170.259	9.613.546	-1.443.287	1.561.235	117.948
IV.	9.728.433	9.645.813	82.620	484.053	566.673
V.	10.499.110	10.120.589	378.521	1.085.870	1.464.391
VI.	10.636.758	10.109.501	527.257	378.602	905.859
VII.	9.481.955	10.816.956	-1.335.001	1.890.779	555.778
VIII.	11.259.661	8.566.795	2.692.866	439.594	3.132.460
IX.	10.502.981	9.796.403	706.578	1.110.796	1.817.374
I.-IX. 2016.	87.377.202	86.668.622	708.580	8.764.827	9.473.407

**RAZLIČITE MJERE MANJKA/VIŠKA DRŽAVNOG PRORAČUNA**

**TABLICA 8B: IZRAČUN NETO POZAJMLJIVANJA/ZADUŽIVANJA (000 kn)**

	Operativni saldo	Neto stjecanje nefinancijske imovine (31)	Neto pozajmljivanje/zaduživanje*	Financiranje (33-32)	Neto stjecanje financijske imovine (32)	Neto stjecanje obveza (33)
	(1)	(2)	(3) 1-2	(4) 6-5	(5)	(6)
I.-XII. 2015.	-6.344.926	2.507.035	-8.851.961	8.851.961	-3.228.138	5.623.823
I. 2016.	-842.997	108.827	-951.824	951.824	-220.252	731.572
II.	-57.977	215.845	-273.822	273.822	-270.011	3.811
III.	-1.443.287	166.325	-1.609.612	1.609.612	-202.647	1.406.965
IV.	82.620	167.265	-84.645	84.645	-1.243.426	-1.158.781
V.	378.521	148.859	229.662	-229.662	-315.740	-545.402
VI.	527.257	224.887	302.370	-302.370	-18.971	-321.341
VII.	-1.335.001	264.794	-1.599.795	1.599.795	1.270.326	2.870.121
VIII.	2.692.866	164.610	2.528.256	-2.528.256	4.434.767	1.906.511
IX.	706.578	249.981	456.597	-456.597	-1.431.316	-1.887.913
I.-IX. 2016.	708.580	1.711.393	-1.002.813	1.002.813	2.002.730	3.005.543

\* Manjak/višk prema metodologiji GFS 2001

Izvor: Ministarstvo financija

Od siječnja 2015. godine Hrvatski zavod za zdravstveno osiguranje izdvojen je iz sustava državne riznice i državnog proračuna te se njegovi podaci iskazuju u podacima izvanproračunskih korisnika državnog proračuna. U državnom proračunu iskazan je transfer HZZO-u.

U podacima po metodologiji GFS 2001, počevši od siječnja 2016. nadalje, izmijenjena je u odnosu na ranija razdoblja metodologija iskazivanja plaća i određenih naknada zaposlenima osnovnog i srednjeg školstva koje se temeljem zakonskih odredbi isplaćuju iz državnog proračuna. Ustanove osnovnog i srednjeg školstva proračunski su korisnici jedinica lokalne i područne (regionalne) samouprave. Stoga se, radi dosljedne primjene statističkog obuhvata pojedinih podsektora opće države, navedeni rashodi ne iskazuju u državnom proračunu i u središnjoj državi više na stavkama GFS-a 2111, 2121 i 22 nego kao tekuća pomoć lokalnoj državi u sklopu stavke GFS-a 2631. Kod lokalne države iskazuju se prihodi od primjene pomoći te rashodi na stavkama GFS-a 2111, 2121 i 22.

**TABLICA 9: TRANSAKCIJE HRVATSKOG ZAVODA ZA ZDRAVSTVENO OSIGURANJE**

	(000 HRK)	2015.	I. - III. 2016.	IV. - VI. 2016.	VII. - IX. 2016.	I. - IX. 2016.	VII. 2016.	VIII. 2016.	IX. 2016.
<b>1</b>	<b>PRIHODI (11+12+13+14)</b>	<b>22.155.349</b>	<b>5.481.526</b>	<b>5.726.646</b>	<b>5.755.305</b>	<b>16.963.477</b>	<b>1.942.482</b>	<b>1.889.483</b>	<b>1.923.340</b>
11	Porezi	0	0	0	0	0	0	0	0
<b>12</b>	<b>Doprinosi za socijalno osiguranje</b>	<b>18.121.282</b>	<b>4.447.425</b>	<b>4.609.786</b>	<b>4.726.058</b>	<b>13.783.269</b>	<b>1.592.562</b>	<b>1.558.879</b>	<b>1.574.617</b>
<b>13</b>	<b>Pomoći (131+132+133)</b>	<b>2.400.422</b>	<b>600.037</b>	<b>600.244</b>	<b>600.975</b>	<b>1.801.256</b>	<b>200.015</b>	<b>200.004</b>	<b>200.956</b>
131	Pomoći od stranih vlada	0	0	0	0	0	0	0	0
132	Pomoći od međunarodnih organizacija	422	27	106	924	1.057	15	4	905
133	Pomoći unutar opće države (1331+1332)	2.400.000	600.010	600.138	600.051	1.800.199	200.000	200.000	200.051
1331	Tekuće	2.400.000	600.010	600.138	600.051	1.800.199	200.000	200.000	200.051
1332	Kapitalne	0	0	0	0	0	0	0	0
<b>14</b>	<b>Ostali prihodi</b>	<b>1.633.645</b>	<b>434.064</b>	<b>516.616</b>	<b>428.272</b>	<b>1.378.952</b>	<b>149.905</b>	<b>130.600</b>	<b>147.767</b>
<b>2</b>	<b>RASHODI (21+22+24+25+26+27+28)</b>	<b>22.725.947</b>	<b>5.517.752</b>	<b>5.777.553</b>	<b>5.517.105</b>	<b>16.812.410</b>	<b>1.779.493</b>	<b>1.806.154</b>	<b>1.931.458</b>
<b>21</b>	<b>Naknade zaposlenima (211+212)</b>	<b>235.865</b>	<b>59.712</b>	<b>59.800</b>	<b>61.757</b>	<b>181.269</b>	<b>22.553</b>	<b>19.603</b>	<b>19.601</b>
211	Plaće i nadnice	203.278	51.429	51.490	53.496	156.415	19.793	16.851	16.852
212	Socijalni doprinosi	32.587	8.283	8.310	8.261	24.854	2.760	2.752	2.749
<b>22</b>	<b>Korištenje dobara i usluga</b>	<b>108.875</b>	<b>20.919</b>	<b>23.500</b>	<b>32.771</b>	<b>77.190</b>	<b>11.566</b>	<b>7.160</b>	<b>14.045</b>
<b>24</b>	<b>Kamate</b>	<b>2.598</b>	<b>22</b>	<b>324</b>	<b>332</b>	<b>678</b>	<b>312</b>	<b>10</b>	<b>10</b>
<b>25</b>	<b>Subvencije</b>	<b>0</b>	<b>0</b>	<b>0</b>	<b>0</b>	<b>0</b>	<b>0</b>	<b>0</b>	<b>0</b>
<b>26</b>	<b>Pomoći</b>	<b>12.820.598</b>	<b>2.978.797</b>	<b>3.094.709</b>	<b>2.946.285</b>	<b>9.019.791</b>	<b>990.732</b>	<b>992.439</b>	<b>963.114</b>
<b>27</b>	<b>Socijalne naknade</b>	<b>9.533.814</b>	<b>2.454.509</b>	<b>2.587.833</b>	<b>2.472.768</b>	<b>7.515.110</b>	<b>752.568</b>	<b>786.934</b>	<b>933.266</b>
<b>28</b>	<b>Ostali rashodi</b>	<b>24.197</b>	<b>3.793</b>	<b>11.387</b>	<b>3.192</b>	<b>18.372</b>	<b>1.762</b>	<b>8</b>	<b>1.422</b>
	<b>NETO-BRUTO OPERATIVNI SALDO (1-2)</b>	<b>-570.598</b>	<b>-36.226</b>	<b>-50.907</b>	<b>238.200</b>	<b>151.067</b>	<b>162.989</b>	<b>83.329</b>	<b>-8.118</b>
<b>31</b>	<b>NETO STJECANJE NEFINANCIJSKE IMOVINE (31,1 - 31,2)</b>	<b>13.479</b>	<b>4.000</b>	<b>2.156</b>	<b>5.001</b>	<b>11.157</b>	<b>614</b>	<b>616</b>	<b>3.771</b>
31,1	Nabava nefinancijske imovine (311,1+312,1+313,1+314,1)	14.231	4.107	2.274	5.132	11.513	645	651	3.836
31,2	Prodaja nefinancijske imovine (311,2+312,2+313,2+314,2)	752	107	118	131	356	31	35	65
311	Proizvedena dugotrajna imovina (311,1-311,2-311,3)	13.479	4.000	2.156	4.979	11.135	614	616	3.749
311,1	Nabava: proizvedena dugotrajna imovina	14.231	4.107	2.274	5.110	11.491	645	651	3.814
311,2	Prodaja: proizvedena dugotrajna imovina	752	107	118	131	356	31	35	65
314	Neproizvedena imovina (314,1-314,2-314,3-314,4)	0	0	0	22	22	0	0	22
314,1	Nabava: neproizvedena imovina	0	0	0	22	22	0	0	22
314,2	Prodaja: neproizvedena imovina	0	0	0	0	0	0	0	0
	<b>NETO POZAJMLJIVANJE-ZADUŽIVANJE (1-2-31)</b>	<b>-584.077</b>	<b>-40.226</b>	<b>-53.063</b>	<b>233.199</b>	<b>139.910</b>	<b>162.375</b>	<b>82.713</b>	<b>-11.889</b>
	<b>FINANCIRANJE (33-32)</b>	<b>584.077</b>	<b>40.226</b>	<b>53.063</b>	<b>-233.199</b>	<b>-139.910</b>	<b>-162.375</b>	<b>-82.713</b>	<b>11.889</b>
<b>32</b>	<b>NETO STJECANJE FINANCIJSKE IMOVINE (321+322)</b>	<b>-590.078</b>	<b>-40.226</b>	<b>-53.063</b>	<b>233.199</b>	<b>139.910</b>	<b>162.375</b>	<b>82.713</b>	<b>-11.889</b>
321	Tuzemna	-590.078	-40.226	-53.063	233.199	139.910	162.375	82.713	-11.889
322	Inozemna	0	0	0	0	0	0	0	0
<b>33</b>	<b>NETO STJECANJE OBVEZA (331+332)</b>	<b>-6.001</b>	<b>0</b>	<b>0</b>	<b>0</b>	<b>0</b>	<b>0</b>	<b>0</b>	<b>0</b>
331	Tuzemne	-6.001	0	0	0	0	0	0	0
332	Inozemne	0	0	0	0	0	0	0	0

Izvor: Ministarstvo financija

Od siječnja 2015. godine Hrvatski zavod za zdravstveno osiguranje izdvojen je iz sustava državne riznice i državnog proračuna te se njegovi podaci iskazuju u podacima izvanproračunskih korisnika državnog proračuna. U državnom proračunu iskazan je transfer HZZO-u.

**TABLICA 10: TRANSAKCIJE JAVNOG PODUZEĆA HRVATSKE VODE**

	(000 HRK)	2013.	2014.	2015.	I. - III. 2016.	IV. - VI. 2016.	VII. - IX. 2016.	I. - IX. 2016.	VII. 2016.	VIII. 2016.	IX. 2016.
<b>1</b>	<b>PRIHODI (11+12+13+14)</b>	<b>2.010.556</b>	<b>2.249.637</b>	<b>2.693.642</b>	<b>575.883</b>	<b>736.995</b>	<b>976.098</b>	<b>2.288.976</b>	<b>343.591</b>	<b>281.523</b>	<b>350.984</b>
11	Porezi	0	0	0	0	0	0	0	0	0	0
12	Doprinosi za socijalno osiguranje	0	0	0	0	0	0	0	0	0	0
<b>13</b>	<b>Pomoći (131+132+133)</b>	<b>298.199</b>	<b>260.828</b>	<b>443.480</b>	<b>74.771</b>	<b>168.982</b>	<b>373.612</b>	<b>617.365</b>	<b>160.476</b>	<b>88.767</b>	<b>124.369</b>
131	Pomoći od stranih vlada	0	0	0	0	0	0	0	0	0	0
132	Pomoći od međunarodnih organizacija	2.482	2.704	10.318	2.904	5.959	11.507	20.370	4.001	0	7.506
133	Pomoći unutar opće države (1331+1332)	295.717	258.124	433.162	71.867	163.023	362.105	596.995	156.475	88.767	116.863
1331	Tekuće	3	34.700	5.795	2.924	25.431	3.061	31.416	0	2.831	230
1332	Kapitalne	295.714	223.424	427.367	68.943	137.592	359.044	565.579	156.475	85.936	116.633
<b>14</b>	<b>Ostali prihodi</b>	<b>1.712.357</b>	<b>1.988.809</b>	<b>2.250.162</b>	<b>501.112</b>	<b>568.013</b>	<b>602.486</b>	<b>1.671.611</b>	<b>183.115</b>	<b>192.756</b>	<b>226.615</b>
<b>2</b>	<b>RASHODI (21+22+24+25+26+27+28)</b>	<b>1.514.633</b>	<b>1.538.141</b>	<b>1.741.302</b>	<b>271.369</b>	<b>524.665</b>	<b>802.045</b>	<b>1.598.079</b>	<b>282.985</b>	<b>219.489</b>	<b>299.571</b>
<b>21</b>	<b>Naknade zaposlenima (211+212)</b>	<b>121.755</b>	<b>130.146</b>	<b>133.859</b>	<b>34.967</b>	<b>34.613</b>	<b>36.582</b>	<b>106.162</b>	<b>8.213</b>	<b>16.262</b>	<b>12.107</b>
211	Plaće i nadnice	106.351	112.158	115.070	30.091	29.742	31.523	91.356	7.180	13.945	10.398
212	Socijalni doprinosi	15.404	17.988	18.789	4.876	4.871	5.059	14.806	1.033	2.317	1.709
<b>22</b>	<b>Korištenje dobara i usluga</b>	<b>834.018</b>	<b>885.983</b>	<b>897.574</b>	<b>123.321</b>	<b>266.155</b>	<b>305.895</b>	<b>695.371</b>	<b>91.955</b>	<b>96.837</b>	<b>117.103</b>
<b>24</b>	<b>Kamate</b>	<b>67.062</b>	<b>87.190</b>	<b>75.490</b>	<b>12.917</b>	<b>17.753</b>	<b>10.409</b>	<b>41.079</b>	<b>706</b>	<b>3.299</b>	<b>6.404</b>
<b>25</b>	<b>Subvencije</b>	<b>0</b>	<b>0</b>	<b>0</b>	<b>0</b>	<b>0</b>	<b>0</b>	<b>0</b>	<b>0</b>	<b>0</b>	<b>0</b>
<b>26</b>	<b>Pomoći</b>	<b>69.152</b>	<b>41.858</b>	<b>38.855</b>	<b>1.299</b>	<b>6.250</b>	<b>3.444</b>	<b>10.993</b>	<b>838</b>	<b>1.486</b>	<b>1.120</b>
<b>27</b>	<b>Socijalne naknade</b>	<b>0</b>	<b>0</b>	<b>0</b>	<b>0</b>	<b>0</b>	<b>0</b>	<b>0</b>	<b>0</b>	<b>0</b>	<b>0</b>
<b>28</b>	<b>Ostali rashodi</b>	<b>422.646</b>	<b>392.964</b>	<b>595.524</b>	<b>98.865</b>	<b>199.894</b>	<b>445.715</b>	<b>744.474</b>	<b>181.273</b>	<b>101.605</b>	<b>162.837</b>
	<b>NETO-BRUTO OPERATIVNI SALDO (1-2)</b>	<b>495.923</b>	<b>711.496</b>	<b>952.340</b>	<b>304.514</b>	<b>212.330</b>	<b>174.053</b>	<b>690.897</b>	<b>60.606</b>	<b>62.034</b>	<b>51.413</b>
<b>31</b>	<b>NETO STJECANJE NEFINANCIJSKE IMOVINE (31,1-31,2)</b>	<b>1.052.728</b>	<b>796.187</b>	<b>846.771</b>	<b>75.701</b>	<b>143.809</b>	<b>158.580</b>	<b>378.090</b>	<b>45.064</b>	<b>43.544</b>	<b>69.972</b>
31,1	Nabava nefinancijske imovine (311,1+312,1+313,1+314,1)	1.053.503	796.588	847.160	75.737	143.824	158.594	378.155	45.068	43.549	69.977
31,2	Prodaja nefinancijske imovine (311,2+312,2+313,2+314,2)	775	401	389	36	15	14	65	4	5	5
311	Proizvedena dugotrajna imovina (311,1-311,2-311,3)	1.038.681	776.721	835.223	74.289	142.546	156.454	373.289	43.913	43.101	69.440
311,1	Nabava: proizvedena dugotrajna imovina	1.039.456	777.122	835.612	74.325	142.561	156.468	373.354	43.917	43.106	69.445
311,2	Prodaja: proizvedena dugotrajna imovina	775	401	389	36	15	14	65	4	5	5
314	Neproizvedena imovina (314,1-314,2-314,3-314,4)	14.047	19.466	11.548	1.412	1.263	2.126	4.801	1.151	443	532
314,1	Nabava: neproizvedena imovina	14.047	19.466	11.548	1.412	1.263	2.126	4.801	1.151	443	532
314,2	Prodaja: neproizvedena imovina	0	0	0	0	0	0	0	0	0	0
	<b>NETO POZAJMLJIVANJE-ZADUŽIVANJE (1-2-31)</b>	<b>-556.805</b>	<b>-84.691</b>	<b>105.569</b>	<b>228.813</b>	<b>68.521</b>	<b>15.473</b>	<b>312.807</b>	<b>15.542</b>	<b>18.490</b>	<b>-18.559</b>
	<b>FINANCIRANJE (33-32)</b>	<b>556.805</b>	<b>84.691</b>	<b>-105.569</b>	<b>-228.813</b>	<b>-68.521</b>	<b>-15.473</b>	<b>-312.807</b>	<b>-15.542</b>	<b>-18.490</b>	<b>18.559</b>
<b>32</b>	<b>NETO STJECANJE FINANCIJSKE IMOVINE (321+322)</b>	<b>-33.085</b>	<b>41.389</b>	<b>50.004</b>	<b>88.235</b>	<b>-87.878</b>	<b>61.126</b>	<b>61.483</b>	<b>34.693</b>	<b>18.490</b>	<b>7.943</b>
321	Tuzemna	-33.085	41.389	50.004	88.235	-87.878	61.126	61.483	34.693	18.490	7.943
322	Inozemna	0	0	0	0	0	0	0	0	0	0
<b>33</b>	<b>NETO STJECANJE OBEVEZA (331+332)</b>	<b>523.720</b>	<b>126.080</b>	<b>-55.565</b>	<b>-140.578</b>	<b>-156.399</b>	<b>45.653</b>	<b>-251.324</b>	<b>19.151</b>	<b>0</b>	<b>26.502</b>
331	Tuzemne	532.502	134.965	-55.565	-140.578	-156.399	45.653	-251.324	19.151	0	26.502
332	Inozemne	-8.782	-8.885	0	0	0	0	0	0	0	0

Izvor: Ministarstvo financija

**TABLICA 11: TRANSAKCIJE FONDA ZA ZAŠTITU OKOLIŠA I ENERGETSKU UČINKOVITOST**

	(000 HRK)	2013.	2014.	2015.	I. - III. 2016.	IV. - VI. 2016.	VII. - IX. 2016.	I. - IX. 2016.	VII. 2016.	VIII. 2016.	IX. 2016.
<b>1</b>	<b>PRIHODI (11+12+13+14)</b>	<b>1.039.054</b>	<b>1.168.651</b>	<b>1.678.876</b>	<b>237.486</b>	<b>307.379</b>	<b>309.601</b>	<b>854.466</b>	<b>83.128</b>	<b>94.834</b>	<b>131.639</b>
11	Porezi	0	0	0	0	0	0	0	0	0	0
12	Doprinosi za socijalno osiguranje	0	0	0	0	0	0	0	0	0	0
13	Pomoći (131+132+133)	6.946	41.799	87.001	8.733	17.126	11.029	36.888	81	5.751	5.197
131	Pomoći od stranih vlada	0	0	0	0	0	0	0	0	0	0
132	Pomoći od međunarodnih organizacija	418	792	3.672	948	379	564	1.891	0	391	173
133	Pomoći unutar opće države (1331+1332)	6.528	41.007	83.329	7.785	16.747	10.465	34.997	81	5.360	5.024
1331	Tekuće	1.404	1.133	6.781	7.785	5.834	162	13.781	81	35	46
1332	Kapitalne	5.124	39.874	76.548	0	10.913	10.303	21.216	0	5.325	4.978
14	Ostali prihodi	1.032.108	1.126.852	1.591.875	228.753	290.253	298.572	817.578	83.047	89.083	126.442
<b>2</b>	<b>RASHODI (21+22+24+25+26+27+28)</b>	<b>884.081</b>	<b>1.146.472</b>	<b>1.597.126</b>	<b>434.764</b>	<b>447.621</b>	<b>419.889</b>	<b>1.302.274</b>	<b>129.513</b>	<b>123.394</b>	<b>166.982</b>
21	Naknade zaposlenima (211+212)	30.494	39.157	43.457	11.155	11.560	11.585	34.300	4.017	3.770	3.798
211	Plaće i nadnice	26.714	33.926	37.453	9.607	10.011	10.024	29.642	3.497	3.247	3.280
212	Socijalni doprinosi	3.780	5.231	6.004	1.548	1.549	1.561	4.658	520	523	518
22	Korištenje dobara i usluga	713.611	727.897	758.710	126.653	197.197	207.817	531.667	46.909	56.440	104.468
24	Kamate	5	3	1	0	0	0	0	0	0	0
25	Subvencije	3.418	10.406	38.787	24.332	18.492	3.737	46.561	1.392	1.716	629
26	Pomoći	126.265	326.876	514.078	107.773	85.240	71.676	264.689	21.084	19.601	30.991
27	Socijalne naknade	0	0	0	0	0	0	0	0	0	0
28	Ostali rashodi	10.288	42.133	242.093	164.851	135.132	125.074	425.057	56.111	41.867	27.096
	<b>NETO-BRUTO OPERATIVNI SALDO (1-2)</b>	<b>154.973</b>	<b>22.179</b>	<b>81.750</b>	<b>-197.278</b>	<b>-140.242</b>	<b>-110.288</b>	<b>-447.808</b>	<b>-46.385</b>	<b>-28.560</b>	<b>-35.343</b>
31	<b>NETO STJECANJE NEFINANCIJSKE IMOVINE (31,1-31,2)</b>	<b>55.391</b>	<b>171.042</b>	<b>81.664</b>	<b>24</b>	<b>11.421</b>	<b>5.391</b>	<b>16.836</b>	<b>1</b>	<b>5.377</b>	<b>13</b>
31,1	Nabava nefinancijske imovine (311,1+312,1+313,1+314,1)	55.394	171.053	82.032	24	11.421	5.391	16.836	1	5.377	13
31,2	Prodaja nefinancijske imovine (311,2+312,2+313,2+314,2)	3	11	368	0	0	0	0	0	0	0
311	Proizvedena dugotrajna imovina (311,1-311,2-311,3)	55.391	171.042	81.456	24	11.421	5.391	16.836	1	5.377	13
311,1	Nabava: proizvedena dugotrajna imovina	55.394	171.053	81.824	24	11.421	5.391	16.836	1	5.377	13
311,2	Prodaja: proizvedena dugotrajna imovina	3	11	368	0	0	0	0	0	0	0
314	Neproizvedena imovina (314,1-314,2-314,3-314,4)	0	0	208	0	0	0	0	0	0	0
314,1	Nabava: neproizvedena imovina	0	0	208	0	0	0	0	0	0	0
314,2	Prodaja: neproizvedena imovina	0	0	0	0	0	0	0	0	0	0
	<b>NETO POZAJMLJIVANJE-ZADUŽIVANJE (1-2-31)</b>	<b>99.582</b>	<b>-148.863</b>	<b>86</b>	<b>-197.302</b>	<b>-151.663</b>	<b>-115.679</b>	<b>-464.644</b>	<b>-46.386</b>	<b>-33.937</b>	<b>-35.356</b>
	<b>FINANCIRANJE (33-32)</b>	<b>-99.582</b>	<b>148.863</b>	<b>-86</b>	<b>197.302</b>	<b>151.663</b>	<b>115.679</b>	<b>464.644</b>	<b>46.386</b>	<b>33.937</b>	<b>35.356</b>
32	<b>NETO STJECANJE FINANCIJSKE IMOVINE (321+322)</b>	<b>99.582</b>	<b>-148.863</b>	<b>86</b>	<b>-197.302</b>	<b>-151.663</b>	<b>-115.679</b>	<b>-464.644</b>	<b>-46.386</b>	<b>-33.937</b>	<b>-35.356</b>
321	Tuzemna	99.582	-148.863	86	-197.302	-151.663	-115.679	-464.644	-46.386	-33.937	-35.356
322	Inozemna	0	0	0	0	0	0	0	0	0	0
33	<b>NETO STJECANJE OBVEZA (331+332)</b>	<b>0</b>	<b>0</b>	<b>0</b>	<b>0</b>	<b>0</b>	<b>0</b>	<b>0</b>	<b>0</b>	<b>0</b>	<b>0</b>
331	Tuzemne	0	0	0	0	0	0	0	0	0	0
332	Inozemne	0	0	0	0	0	0	0	0	0	0

Izvor: Ministarstvo financija

**TABLICA 12: TRANSAKCIJE HRVATSKIH AUTOCESTA d.o.o. (HAC)**

	(000 HRK)	2005.	2006.	2007.	I. - III. 2007.	IV. - VI. 2007.	VII. - IX. 2007.	X. - XII. 2007.
<b>1</b>	<b>PRIHODI (11+12+13+14)</b>	<b>2.547.003</b>	<b>2.721.483</b>	<b>4.391.205</b>	<b>554.476</b>	<b>729.978</b>	<b>981.840</b>	<b>2.124.911</b>
<b>11</b>	<b>Porezi</b>	<b>1.380.753</b>	<b>0</b>	<b>0</b>	<b>0</b>	<b>0</b>	<b>0</b>	<b>0</b>
1142	Trošarine	1.380.753	0	0	0	0	0	0
<b>12</b>	<b>Doprinosi za socijalno osiguranje</b>	<b>0</b>	<b>0</b>	<b>0</b>	<b>0</b>	<b>0</b>	<b>0</b>	<b>0</b>
<b>13</b>	<b>Pomoći (131+132+133)</b>	<b>0</b>	<b>1.450.358</b>	<b>3.015.869</b>	<b>316.773</b>	<b>374.169</b>	<b>450.041</b>	<b>1.874.886</b>
131	Pomoći od stranih vlada	0	0	0	0	0	0	0
132	Pomoći od međunarodnih organizacija	0	0	0	0	0	0	0
133	Pomoći unutar opće države (1331+1332)	0	1.450.358	3.015.869	316.773	374.169	450.041	1.874.886
1331	Tekuće	0	0	0	0	0	0	0
1332	Kapitalne	0	1.450.358	3.015.869	316.773	374.169	450.041	1.874.886
<b>14</b>	<b>Ostali prihodi</b>	<b>1.166.250</b>	<b>1.271.125</b>	<b>1.375.336</b>	<b>237.703</b>	<b>355.809</b>	<b>531.799</b>	<b>250.025</b>
<b>2</b>	<b>RASHODI (21+22+24+25+26+27+28)</b>	<b>1.088.687</b>	<b>1.574.490</b>	<b>1.982.632</b>	<b>343.052</b>	<b>514.269</b>	<b>343.805</b>	<b>781.506</b>
<b>21</b>	<b>Naknade zaposlenima (211+212)</b>	<b>289.866</b>	<b>320.097</b>	<b>354.412</b>	<b>82.595</b>	<b>83.694</b>	<b>98.706</b>	<b>89.417</b>
211	Plaće i nadnice	250.374	276.180	305.329	71.317	72.044	84.598	77.370
212	Socijalni doprinosi	39.492	43.917	49.083	11.278	11.650	14.108	12.047
<b>22</b>	<b>Korištenje dobara i usluga</b>	<b>314.534</b>	<b>301.452</b>	<b>326.437</b>	<b>63.067</b>	<b>100.011</b>	<b>82.947</b>	<b>80.412</b>
<b>24</b>	<b>Kamate</b>	<b>445.185</b>	<b>589.173</b>	<b>787.824</b>	<b>116.150</b>	<b>280.254</b>	<b>74.985</b>	<b>316.435</b>
<b>25</b>	<b>Subvencije</b>	<b>0</b>	<b>0</b>	<b>0</b>	<b>0</b>	<b>0</b>	<b>0</b>	<b>0</b>
<b>26</b>	<b>Pomoći</b>	<b>3.610</b>	<b>301.777</b>	<b>474.244</b>	<b>68.562</b>	<b>48.620</b>	<b>82.062</b>	<b>275.000</b>
<b>27</b>	<b>Socijalne naknade</b>	<b>0</b>	<b>0</b>	<b>0</b>	<b>0</b>	<b>0</b>	<b>0</b>	<b>0</b>
<b>28</b>	<b>Ostali rashodi</b>	<b>35.492</b>	<b>61.991</b>	<b>39.715</b>	<b>12.678</b>	<b>1.690</b>	<b>5.105</b>	<b>20.242</b>
	<b>NETO-BRUTO OPERATIVNI SALDO (1-2)</b>	<b>1.458.316</b>	<b>1.146.993</b>	<b>2.408.573</b>	<b>211.424</b>	<b>215.709</b>	<b>638.035</b>	<b>1.343.405</b>
<b>31</b>	<b>NETO STJECANJE NEFINANCIJSKE IMOVINE (31,1-31,2)</b>	<b>3.942.727</b>	<b>2.949.761</b>	<b>3.369.269</b>	<b>582.659</b>	<b>823.712</b>	<b>1.003.657</b>	<b>959.241</b>
31,1	Nabava nefinancijske imovine (311,1+312,1+313,1+314,1)	3.942.727	3.249.761	3.386.216	595.911	823.712	1.003.657	962.936
31,2	Prodaja nefinancijske imovine (311,2+312,2+313,2+314,2)	0	300.000	16.947	13.252	0	0	3.695
311	Proizvedena dugotrajna imovina (311,1-311,2-311,3)	3.825.950	2.748.525	3.240.471	548.763	787.927	915.816	987.965
311,1	Nabava: proizvedena dugotrajna imovina	3.825.950	3.048.525	3.257.418	562.015	787.927	915.816	991.660
311,2	Prodaja: proizvedena dugotrajna imovina	0	300.000	16.947	13.252	0	0	3.695
314	Neproizvedena imovina (314,1-314,2-314,3-314,4)	116.777	201.236	128.798	33.896	35.785	87.841	-28.724
314,1	Nabava: neproizvedena imovina	116.777	201.236	128.798	33.896	35.785	87.841	-28.724
314,2	Prodaja: neproizvedena imovina	0	0	0	0	0	0	0
	<b>NETO POZAJMLJIVANJE-ZADUŽIVANJE (1-2-31)</b>	<b>-2.484.411</b>	<b>-1.802.768</b>	<b>-960.696</b>	<b>-371.235</b>	<b>-608.003</b>	<b>-365.622</b>	<b>384.164</b>
	<b>FINANCIRANJE (33-32)</b>	<b>2.484.411</b>	<b>1.802.768</b>	<b>960.696</b>	<b>371.235</b>	<b>608.003</b>	<b>365.622</b>	<b>-384.164</b>
<b>32</b>	<b>NETO STJECANJE FINANCIJSKE IMOVINE (321+322)</b>	<b>-42.758</b>	<b>248.366</b>	<b>289.126</b>	<b>-234.657</b>	<b>101.490</b>	<b>-43.950</b>	<b>466.243</b>
321	Tuzemna	-42.758	248.366	289.126	-234.657	101.490	-43.950	466.243
322	Inozemna	0	0	0	0	0	0	0
<b>33</b>	<b>NETO STJECANJE OBVEZA (331-332)</b>	<b>2.441.653</b>	<b>2.051.134</b>	<b>1.249.822</b>	<b>136.578</b>	<b>709.493</b>	<b>321.672</b>	<b>82.079</b>
331	Tuzemne	1.698.272	1.758.422	-87.997	220.507	221.496	0	-530.000
332	Inozemne	743.381	292.712	1.337.819	-83.929	487.997	321.672	612.079

Izvor: Ministarstvo financija



**TABLICA 13: TRANSAKCIJE HRVATSKIH CESTA d.o.o. (HC)**

	(000 HRK)	2013.	2014.	2015.	I. - III. 2016.	IV. - VI. 2016.	VII. - IX. 2016.	I. - IX. 2016.	VII. 2016.	VIII. 2016.	IX. 2016.
<b>1</b>	<b>PRIHODI (11+12+13+14)</b>	<b>1.439.662</b>	<b>1.814.362</b>	<b>1.917.947</b>	<b>550.898</b>	<b>470.647</b>	<b>611.527</b>	<b>1.633.072</b>	<b>159.396</b>	<b>239.948</b>	<b>212.183</b>
11	Porezi	0	0	0	0	0	0	0	0	0	0
12	Doprinosi za socijalno osiguranje	0	0	0	0	0	0	0	0	0	0
13	Pomoći (131+132+133)	1.388.202	1.760.323	1.822.211	529.351	466.531	591.854	1.587.736	155.421	232.153	204.280
131	Pomoći od stranih vlada	0	0	0	0	0	0	0	0	0	0
132	Pomoći od međunarodnih organizacija	0	0	0	0	0	0	0	0	0	0
133	Pomoći unutar opće države (1331+1332)	1.388.202	1.760.323	1.822.211	529.351	466.531	591.854	1.587.736	155.421	232.153	204.280
1331	Tekuće	0	323	0	0	1.528	11.117	12.645	0	0	11.117
1332	Kapitalne	1.388.202	1.760.000	1.822.211	529.351	465.003	580.737	1.575.091	155.421	232.153	193.163
14	Ostali prihodi	51.460	54.039	95.736	21.547	4.116	19.673	45.336	3.975	7.795	7.903
<b>2</b>	<b>RASHODI (21+22+24+25+26+27+28)</b>	<b>1.478.081</b>	<b>1.329.603</b>	<b>1.227.261</b>	<b>263.909</b>	<b>272.512</b>	<b>263.508</b>	<b>799.929</b>	<b>106.163</b>	<b>96.072</b>	<b>61.273</b>
21	Naknade zaposlenima (211+212)	90.933	92.448	98.724	26.797	24.972	25.033	76.802	8.289	8.217	8.527
211	Plaće i nadnice	79.470	79.891	84.870	23.044	21.462	21.492	65.998	7.121	7.057	7.314
212	Socijalni doprinosi	11.463	12.557	13.854	3.753	3.510	3.541	10.804	1.168	1.160	1.213
22	Korištenje dobara i usluga	920.487	722.967	665.466	109.204	155.305	127.931	392.440	42.079	46.220	39.632
24	Kamate	314.401	382.350	418.986	122.536	85.463	104.934	312.933	55.470	38.459	11.005
25	Subvencije	0	0	0	0	0	0	0	0	0	0
26	Pomoći	141.526	123.731	35.207	1.433	4.567	4.433	10.433	0	3.000	1.433
27	Socijalne naknade	0	0	0	0	0	0	0	0	0	0
28	Ostali rashodi	10.734	8.107	8.878	3.939	2.205	1.177	7.321	325	176	676
	<b>NETO-BRUTO OPERATIVNI SALDO (1-2)</b>	<b>-38.419</b>	<b>484.759</b>	<b>690.686</b>	<b>286.989</b>	<b>198.135</b>	<b>348.019</b>	<b>833.143</b>	<b>53.233</b>	<b>143.876</b>	<b>150.910</b>
31	<b>NETO STJECANJE NEFINANCIJSKE IMOVINE (31,1-31,2)</b>	<b>1.267.712</b>	<b>1.082.996</b>	<b>1.180.421</b>	<b>164.935</b>	<b>210.853</b>	<b>212.124</b>	<b>587.912</b>	<b>76.661</b>	<b>64.376</b>	<b>71.087</b>
31,1	Nabava nefinancijske imovine (311,1+312,1+313,1+314,1)	1.268.295	1.083.483	1.180.977	165.072	210.970	212.227	588.269	76.697	64.409	71.121
31,2	Prodaja nefinancijske imovine (311,2+312,2+313,2+314,2)	583	487	556	137	117	103	357	36	33	34
311	Proizvedena dugotrajna imovina (311,1-311,2-311,3)	1.109.623	977.180	1.063.061	146.319	180.338	192.617	519.274	70.318	60.512	61.787
311,1	Nabava: proizvedena dugotrajna imovina	1.110.206	977.667	1.063.617	146.456	180.455	192.720	519.631	70.354	60.545	61.821
311,2	Prodaja: proizvedena dugotrajna imovina	583	487	556	137	117	103	357	36	33	34
314	Neproizvedena imovina (314,1-314,2-314,3-314,4)	158.089	105.816	117.360	18.616	30.515	19.507	68.638	6.343	3.864	9.300
314,1	Nabava: neproizvedena imovina	158.089	105.816	117.360	18.616	30.515	19.507	68.638	6.343	3.864	9.300
314,2	Prodaja: neproizvedena imovina	0	0	0	0	0	0	0	0	0	0
	<b>NETO POZAJMLJIVANJE-ZADUŽIVANJE (1-2-31)</b>	<b>-1.306.131</b>	<b>-598.237</b>	<b>-489.735</b>	<b>122.054</b>	<b>-12.718</b>	<b>135.895</b>	<b>245.231</b>	<b>-23.428</b>	<b>79.500</b>	<b>79.823</b>
	<b>FINANCIRANJE (33-32)</b>	<b>1.306.131</b>	<b>598.237</b>	<b>489.735</b>	<b>-122.054</b>	<b>12.718</b>	<b>-135.895</b>	<b>-245.231</b>	<b>23.428</b>	<b>-79.500</b>	<b>-79.823</b>
32	<b>NETO STJECANJE FINANCIJSKE IMOVINE (321+322)</b>	<b>-251.763</b>	<b>316.305</b>	<b>-105.549</b>	<b>-23.024</b>	<b>-277.282</b>	<b>389.084</b>	<b>88.778</b>	<b>444.192</b>	<b>-72.261</b>	<b>17.153</b>
321	Tuzemna	-251.763	316.305	-105.549	-23.024	-277.282	389.084	88.778	444.192	-72.261	17.153
322	Inozemna	0	0	0	0	0	0	0	0	0	0
33	<b>NETO STJECANJE OBEVEZA (331+332)</b>	<b>1.054.368</b>	<b>914.542</b>	<b>384.186</b>	<b>-145.078</b>	<b>-264.564</b>	<b>253.189</b>	<b>-156.453</b>	<b>467.620</b>	<b>-151.761</b>	<b>-62.670</b>
331	Tuzemne	985.389	950.451	359.759	-137.244	-209.111	261.194	-85.161	467.620	-149.794	-56.632
332	Inozemne	68.979	-35.909	24.427	-7.834	-55.453	-8.005	-71.292	0	-1.967	-6.038

Izvor: Ministarstvo financija

TABLICA 14: TRANSAKCIJE DRŽAVNE AGENCIJE ZA OSIGURANJE ŠTEDNIH ULOGA I SANACIJU BANAKA (DAB)

	(000 HRK)	2013.	2014.	2015.	I. - III. 2016.	IV. - VI. 2016.	VII. - IX. 2016.	I. - IX. 2016.	VII. 2016.	VIII. 2016.	IX. 2016.
<b>1</b>	<b>PRIHODI (11+12+13+14)</b>	<b>597.248</b>	<b>749.263</b>	<b>1.015.213</b>	<b>173.933</b>	<b>373.920</b>	<b>203.303</b>	<b>751.156</b>	<b>6.648</b>	<b>19.219</b>	<b>177.436</b>
11	Porezi	0	0	0	0	0	0	0	0	0	0
12	Doprinosi za socijalno osiguranje	0	0	0	0	0	0	0	0	0	0
13	Pomoći (131+132+133)	0	0	0	0	0	0	0	0	0	0
131	Pomoći od stranih vlada	0	0	0	0	0	0	0	0	0	0
132	Pomoći od međunarodnih organizacija	0	0	0	0	0	0	0	0	0	0
133	Pomoći unutar opće države (1331+1332)	0	0	0	0	0	0	0	0	0	0
1331	Tekuće	0	0	0	0	0	0	0	0	0	0
1332	Kapitalne	0	0	0	0	0	0	0	0	0	0
14	Ostali prihodi	597.248	749.263	1.015.213	173.933	373.920	203.303	751.156	6.648	19.219	177.436
<b>2</b>	<b>RASHODI (21+22+24+25+26+27+28)</b>	<b>538.282</b>	<b>174.655</b>	<b>104.858</b>	<b>3.184</b>	<b>382.230</b>	<b>7.373</b>	<b>392.787</b>	<b>2.058</b>	<b>1.561</b>	<b>3.754</b>
21	Naknade zaposlenima (211+212)	6.051	4.893	4.888	1.372	1.228	1.322	3.922	416	510	396
211	Plaće i nadnice	5.297	4.222	4.197	1.197	1.051	1.166	3.414	367	456	343
212	Socijalni doprinosi	754	671	691	175	177	156	508	49	54	53
22	Korištenje dobara i usluga	6.745	2.791	3.315	842	814	907	2.563	94	597	216
24	Kamate	0	0	0	0	0	0	0	0	0	0
25	Subvencije	0	0	0	0	0	0	0	0	0	0
26	Pomoći	0	0	0	0	0	0	0	0	0	0
27	Socijalne naknade	0	0	0	0	0	0	0	0	0	0
28	Ostali rashodi	525.486	166.971	96.655	970	380.188	5.144	386.302	1.548	454	3.142
	<b>NETO-BRUTO OPERATIVNI SALDO (1-2)</b>	<b>58.966</b>	<b>574.608</b>	<b>910.355</b>	<b>170.749</b>	<b>-8.310</b>	<b>195.930</b>	<b>358.369</b>	<b>4.590</b>	<b>17.658</b>	<b>173.682</b>
31	<b>NETO STJECANJE NEFINANCIJSKE IMOVINE (31,1-31,2)</b>	<b>134</b>	<b>182</b>	<b>137</b>	<b>0</b>	<b>95</b>	<b>46</b>	<b>141</b>	<b>0</b>	<b>12</b>	<b>34</b>
31,1	Nabava nefinancijske imovine (311,1+312,1+313,1+314,1)	134	182	137	0	95	46	141	0	12	34
31,2	Prodaja nefinancijske imovine (311,2+312,2+313,2+314,2)	0	0	0	0	0	0	0	0	0	0
311	Proizvedena dugotrajna imovina (311,1-311,2-311,3)	134	154	114	0	95	30	125	0	0	30
311,1	Nabava: proizvedena dugotrajna imovina	134	154	114	0	95	30	125	0	0	30
311,2	Prodaja: proizvedena dugotrajna imovina	0	0	0	0	0	0	0	0	0	0
314	Neproizvedena imovina (314,1-314,2-314,3-314,4)	0	28	23	0	0	16	16	0	12	4
314,1	Nabava: neproizvedena imovina	0	28	23	0	0	16	16	0	12	4
314,2	Prodaja: neproizvedena imovina	0	0	0	0	0	0	0	0	0	0
	<b>NETO POZAJMLJIVANJE-ZADUŽIVANJE (1-2-31)</b>	<b>58.832</b>	<b>574.426</b>	<b>910.218</b>	<b>170.749</b>	<b>-8.405</b>	<b>195.884</b>	<b>358.228</b>	<b>4.590</b>	<b>17.646</b>	<b>173.648</b>
	<b>FINANCIRANJE (33-32)</b>	<b>-58.832</b>	<b>-574.426</b>	<b>-910.218</b>	<b>-170.749</b>	<b>8.405</b>	<b>-195.884</b>	<b>-358.228</b>	<b>-4.590</b>	<b>-17.646</b>	<b>-173.648</b>
32	<b>NETO STJECANJE FINANCIJSKE IMOVINE (321+322)</b>	<b>58.832</b>	<b>574.426</b>	<b>910.218</b>	<b>170.749</b>	<b>-8.405</b>	<b>195.884</b>	<b>358.228</b>	<b>4.590</b>	<b>17.646</b>	<b>173.648</b>
321	Tuzemna	58.832	574.426	910.218	170.749	-8.405	195.884	358.228	4.590	17.646	173.648
322	Inozemna	0	0	0	0	0	0	0	0	0	0
33	<b>NETO STJECANJE OBVEZA (331+332)</b>	<b>0</b>	<b>0</b>	<b>0</b>	<b>0</b>	<b>0</b>	<b>0</b>	<b>0</b>	<b>0</b>	<b>0</b>	<b>0</b>
331	Tuzemne	0	0	0	0	0	0	0	0	0	0
332	Inozemne	0	0	0	0	0	0	0	0	0	0

Izvor: Ministarstvo financija

**TABLICA 15: TRANSAKCIJE HRVATSKOG FONDA ZA PRIVATIZACIJU (HFP)**

	(000 HRK)	2009.	2010.	I. - III. 2010.	IV. - VI. 2010.	VII. - IX. 2010.	X. - XII. 2010.	I. - III. 2011.
<b>1</b>	<b>PRIHODI (11+12+13+14)</b>	<b>33.540</b>	<b>26.702</b>	<b>9.830</b>	<b>6.515</b>	<b>4.947</b>	<b>5.410</b>	<b>1.892</b>
11	Porezi	0	0	0	0	0	0	0
12	Doprinosi za socijalno osiguranje	0	0	0	0	0	0	0
13	Pomoći (131+132+133)	0	0	0	0	0	0	0
131	Pomoći od stranih vlada	0	0	0	0	0	0	0
132	Pomoći od međunarodnih organizacija	0	0	0	0	0	0	0
133	Pomoći unutar opće države (1331+1332)	0	0	0	0	0	0	0
1331	Tekuće	0	0	0	0	0	0	0
1332	Kapitalne	0	0	0	0	0	0	0
14	Ostali prihodi	33.540	26.702	9.830	6.515	4.947	5.410	1.892
<b>2</b>	<b>RASHODI (21+22+24+25+26+27+28)</b>	<b>81.841</b>	<b>74.004</b>	<b>18.164</b>	<b>17.306</b>	<b>19.638</b>	<b>18.896</b>	<b>16.161</b>
21	Naknade zaposlenima (211+212)	34.265	33.211	8.391	8.409	8.434	7.977	5.700
211	Plaće i nadnice	29.442	28.514	7.188	7.220	7.254	6.852	4.885
212	Socijalni doprinosi	4.823	4.697	1.203	1.189	1.180	1.125	815
22	Korištenje dobara i usluga	15.041	12.262	3.034	2.737	2.511	3.980	4.199
24	Kamate	32.535	28.531	6.739	6.160	8.693	6.939	6.262
25	Subvencije	0	0	0	0	0	0	0
26	Pomoći	0	0	0	0	0	0	0
27	Socijalne naknade	0	0	0	0	0	0	0
28	Ostali rashodi	0	0	0	0	0	0	0
	<b>NETO-BRUTO OPERATIVNI SALDO (1-2)</b>	<b>-48.301</b>	<b>-47.302</b>	<b>-8.334</b>	<b>-10.791</b>	<b>-14.691</b>	<b>-13.486</b>	<b>-14.269</b>
31	<b>NETO STJECANJE NEFINANCIJSKE IMOVINE (31,1-31,2)</b>	<b>-14.531</b>	<b>-5.935</b>	<b>-373</b>	<b>-6.324</b>	<b>-59</b>	<b>821</b>	<b>-929</b>
31,1	Nabava nefinancijske imovine (311,1+312,1+313,1+314,1)	839	925	45	0	0	880	0
31,2	Prodaja nefinancijske imovine (311,2+312,2+313,2+314,2)	15.370	6.860	418	6.324	59	59	929
311	Proizvedena dugotrajna imovina (311,1-311,2-311,3)	-7.240	690	-14	-58	-59	821	-60
311,1	Nabava: proizvedena dugotrajna imovina	800	925	45	0	0	880	0
311,2	Prodaja: proizvedena dugotrajna imovina	8.040	235	59	58	59	59	60
	<b>NETO POZAJMLJIVANJE-ZADUŽIVANJE (1-2-31)</b>	<b>-33.770</b>	<b>-41.367</b>	<b>-7.961</b>	<b>-4.467</b>	<b>-14.632</b>	<b>-14.307</b>	<b>-13.340</b>
	<b>FINANCIRANJE (33-32)</b>	<b>33.770</b>	<b>41.367</b>	<b>7.961</b>	<b>4.467</b>	<b>14.632</b>	<b>14.307</b>	<b>13.340</b>
32	<b>NETO STJECANJE FINANCIJSKE IMOVINE (321+322)</b>	<b>-26.890</b>	<b>44.243</b>	<b>-28.206</b>	<b>10.850</b>	<b>-34.410</b>	<b>96.009</b>	<b>62.991</b>
321	Tuzemna	-26.890	44.243	-28.206	10.850	-34.410	96.009	62.991
322	Inozemna	0	0	0	0	0	0	0
33	<b>NETO STJECANJE OBEVEZA (331+332)</b>	<b>6.880</b>	<b>85.610</b>	<b>-20.245</b>	<b>15.317</b>	<b>-19.778</b>	<b>110.316</b>	<b>76.331</b>
331	Tuzemne	-26.934	105.059	-14.048	17.108	-9.098	111.097	88.461
332	Inozemne	33.814	-19.449	-6.197	-1.791	-10.680	-781	-12.130

Izvor: Ministarstvo financija

**TABLICA 16: TRANSAKCIJE AGENCIJE ZA UPRAVLJANJE DRŽAVNOM IMOVINOM (AUDIO)**

	(000 HRK)	2011.	2012.	X. - XII. 2012.	I. - III. 2013.	IV. - VI. 2013.	VII. - IX. 2013.	I. - IX. 2013.	IX. 2013.
<b>1</b>	<b>PRIHODI (11+12+13+14)</b>	<b>41.216</b>	<b>56.687</b>	<b>16.837</b>	<b>14.805</b>	<b>16.669</b>	<b>17.773</b>	<b>49.247</b>	<b>7.038</b>
11	Porezi	0	0	0	0	0	0	0	0
12	Doprinosi za socijalno osiguranje	0	0	0	0	0	0	0	0
13	Pomoći (131+132+133)	80	0	0	0	0	0	0	0
131	Pomoći od stranih vlada	0	0	0	0	0	0	0	0
132	Pomoći od međunarodnih organizacija	0	0	0	0	0	0	0	0
133	Pomoći unutar opće države (1331+1332)	80	0	0	0	0	0	0	0
1331	Tekuće	0	0	0	0	0	0	0	0
1332	Kapitalne	80	0	0	0	0	0	0	0
14	Ostali prihodi	41.136	56.687	16.837	14.805	16.669	17.773	49.247	7.038
<b>2</b>	<b>RASHODI (21+22+24+25+26+27+28)</b>	<b>84.648</b>	<b>97.832</b>	<b>27.689</b>	<b>29.012</b>	<b>38.738</b>	<b>71.111</b>	<b>138.861</b>	<b>18.382</b>
21	Naknade zaposlenima (211+212)	25.041	38.987	10.395	13.593	10.417	14.088	38.098	5.190
211	Plaće i nadnice	21.537	34.083	9.210	12.391	9.233	12.937	34.561	4.792
212	Socijalni doprinosi	3.504	4.904	1.185	1.202	1.184	1.151	3.537	398
22	Korištenje dobara i usluga	24.374	26.556	8.917	6.533	10.341	41.172	58.046	8.590
24	Kamate	26.133	31.882	7.970	8.832	8.676	15.851	33.359	4.602
25	Subvencije	0	0	0	0	9.304	0	9.304	0
26	Pomoći	0	0	0	0	0	0	0	0
27	Socijalne naknade	0	0	0	0	0	0	0	0
28	Ostali rashodi	9.100	407	407	54	0	0	54	0
	<b>NETO-BRUTO OPERATIVNI SALDO (1-2)</b>	<b>-43.432</b>	<b>-41.145</b>	<b>-10.852</b>	<b>-14.207</b>	<b>-22.069</b>	<b>-53.338</b>	<b>-89.614</b>	<b>-11.344</b>
<b>31</b>	<b>NETO STJECANJE NEFINANCIJSKE IMOVINE (31,1 - 31,2)</b>	<b>-26.544</b>	<b>-19.378</b>	<b>-9.868</b>	<b>-12.535</b>	<b>-2.838</b>	<b>-9.831</b>	<b>-25.204</b>	<b>-1.102</b>
31,1	Nabava nefinancijske imovine (311,1+312,1+313,1+314,1)	611	8.781	949	187	200	11	398	8
31,2	Prodaja nefinancijske imovine (311,2+312,2+313,2+314,2)	27.155	28.159	10.817	12.722	3.038	9.842	25.602	1.110
311	Proizvedena dugotrajna imovina (311,1-311,2-311,3)	-13.757	-8.028	-2.783	-4.612	-2.674	-8.851	-16.137	-493
311,1	Nabava: proizvedena dugotrajna imovina	611	8.781	949	187	200	11	398	8
311,2	Prodaja: proizvedena dugotrajna imovina	14.368	16.809	3.732	4.799	2.874	8.862	16.535	501
314	Neproizvedena imovina (314,1-314,2-314,3-314,4)	-12.787	-11.350	-7.085	-7.923	-164	-980	-9.067	-609
314,1	Nabava: neproizvedena imovina	0	0	0	0	0	0	0	0
314,2	Prodaja: neproizvedena imovina	12.787	11.350	7.085	7.923	164	980	9.067	609
	<b>NETO POZAJMLJIVANJE-ZADUŽIVANJE (1-2-31)</b>	<b>-16.888</b>	<b>-21.767</b>	<b>-984</b>	<b>-1.672</b>	<b>-19.231</b>	<b>-43.507</b>	<b>-64.410</b>	<b>-10.242</b>
	<b>FINANCIRANJE (33-32)</b>	<b>16.888</b>	<b>21.767</b>	<b>984</b>	<b>1.672</b>	<b>19.231</b>	<b>43.507</b>	<b>64.410</b>	<b>10.242</b>
<b>32</b>	<b>NETO STJECANJE FINANCIJSKE IMOVINE (321+322)</b>	<b>52.016</b>	<b>-35.878</b>	<b>-5.259</b>	<b>-9.152</b>	<b>-34.455</b>	<b>108.596</b>	<b>64.989</b>	<b>-17.147</b>
321	Tuzemna	52.016	-35.878	-5.259	-9.152	-34.455	108.596	64.989	-17.147
322	Inozemna	0	0	0	0	0	0	0	0
<b>33</b>	<b>NETO STJECANJE OBVEZA (331+332)</b>	<b>68.904</b>	<b>-14.111</b>	<b>-4.275</b>	<b>-7.480</b>	<b>-15.224</b>	<b>152.103</b>	<b>129.399</b>	<b>-6.905</b>
331	Tuzemne	88.580	13.909	2.742	-391	-8.392	159.609	150.826	0
332	Inozemne	-19.676	-28.020	-7.017	-7.089	-6.832	-7.506	-21.427	-6.905

Izvor: Ministarstvo financija

**TABLICA 17: TRANSAKCIJE CENTRA ZA RESTRUKTURIRANJE I PRODAJU (CERP)**

	(000 HRK)	2013.	2014.	2015.	I. - III. 2016.	IV. - VI. 2016.	VII. - IX. 2016.	I. - IX. 2016.	VII. 2016.	VIII. 2016.	IX. 2016.
<b>1</b>	<b>PRIHODI (11+12+13+14)</b>	<b>17.192</b>	<b>87.007</b>	<b>71.836</b>	<b>10.411</b>	<b>38.696</b>	<b>62.280</b>	<b>111.387</b>	<b>3.372</b>	<b>14.901</b>	<b>44.007</b>
11	Porezi	0	0	0	0	0	0	0	0	0	0
12	Doprinosi za socijalno osiguranje	0	0	0	0	0	0	0	0	0	0
13	Pomoći (131+132+133)	0	0	0	0	0	0	0	0	0	0
131	Pomoći od stranih vlada	0	0	0	0	0	0	0	0	0	0
132	Pomoći od međunarodnih organizacija	0	0	0	0	0	0	0	0	0	0
133	Pomoći unutar opće države (1331+1332)	0	0	0	0	0	0	0	0	0	0
1331	Tekuće	0	0	0	0	0	0	0	0	0	0
1332	Kapitalne	0	0	0	0	0	0	0	0	0	0
14	Ostali prihodi	17.192	87.007	71.836	10.411	38.696	62.280	111.387	3.372	14.901	44.007
<b>2</b>	<b>RASHODI (21+22+24+25+26+27+28)</b>	<b>37.215</b>	<b>88.549</b>	<b>79.391</b>	<b>14.945</b>	<b>11.575</b>	<b>13.975</b>	<b>40.495</b>	<b>3.372</b>	<b>7.163</b>	<b>3.440</b>
21	Naknade zaposlenima (211+212)	15.152	12.823	14.280	4.488	2.578	2.717	9.783	923	894	900
211	Plaće i nadnice	14.265	11.252	12.852	3.852	2.217	2.349	8.418	804	768	777
212	Socijalni doprinosi	887	1.571	1.428	636	361	368	1.365	119	126	123
22	Korištenje dobara i usluga	8.814	19.445	8.644	1.935	1.805	634	4.374	122	217	295
24	Kamate	13.188	56.278	56.467	8.522	7.192	10.624	26.338	2.327	6.052	2.245
25	Subvencije	0	0	0	0	0	0	0	0	0	0
26	Pomoći	0	0	0	0	0	0	0	0	0	0
27	Socijalne naknade	0	0	0	0	0	0	0	0	0	0
28	Ostali rashodi	61	3	0	0	0	0	0	0	0	0
	<b>NETO-BRUTO OPERATIVNI SALDO (1-2)</b>	<b>-20.023</b>	<b>-1.542</b>	<b>-7.555</b>	<b>-4.534</b>	<b>27.121</b>	<b>48.305</b>	<b>70.892</b>	<b>0</b>	<b>7.738</b>	<b>40.567</b>
<b>31</b>	<b>NETO STJECANJE NEFINANCIJSKE IMOVINE (31,1 - 31,2)</b>	<b>-1.675</b>	<b>-2.611</b>	<b>-199</b>	<b>-2.123</b>	<b>-304</b>	<b>-50</b>	<b>-2.477</b>	<b>-46</b>	<b>-7</b>	<b>3</b>
31,1	Nabava nefinancijske imovine (311,1+312,1+313,1+314,1)	148	127	256	0	0	72	72	0	26	46
31,2	Prodaja nefinancijske imovine (311,2+312,2+313,2+314,2)	1.823	2.738	455	2.123	304	122	2.549	46	33	43
311	Proizvedena dugotrajna imovina (311,1-311,2-311,3)	-523	-675	-347	-2.123	-304	-72	-2.499	-46	-23	-3
311,1	Nabava: proizvedena dugotrajna imovina	148	127	108	0	0	50	50	0	10	40
311,2	Prodaja: proizvedena dugotrajna imovina	671	802	455	2.123	304	122	2.549	46	33	43
314	Neproizvedena imovina (314,1-314,2-314,3-314,4)	-1.152	-1.936	148	0	0	22	22	0	16	6
314,1	Nabava: neproizvedena imovina	0	0	148	0	0	22	22	0	16	6
314,2	Prodaja: neproizvedena imovina	1.152	1.936	0	0	0	0	0	0	0	0
	<b>NETO POZAJMLJIVANJE-ZADUŽIVANJE (1-2-31)</b>	<b>-18.348</b>	<b>1.069</b>	<b>-7.356</b>	<b>-2.411</b>	<b>27.425</b>	<b>48.355</b>	<b>73.369</b>	<b>46</b>	<b>7.745</b>	<b>40.564</b>
	<b>FINANCIRANJE (33-32)</b>	<b>18.348</b>	<b>-1.069</b>	<b>7.356</b>	<b>2.411</b>	<b>-27.425</b>	<b>-48.355</b>	<b>-73.369</b>	<b>-46</b>	<b>-7.745</b>	<b>-40.564</b>
<b>32</b>	<b>NETO STJECANJE FINANCIJSKE IMOVINE (321+322)</b>	<b>209.657</b>	<b>284.760</b>	<b>-248.075</b>	<b>-3.822</b>	<b>10.935</b>	<b>23.573</b>	<b>30.686</b>	<b>-24.040</b>	<b>7.399</b>	<b>40.214</b>
321	Tuzemna	209.657	284.760	-248.075	-3.822	10.935	23.573	30.686	-24.040	7.399	40.214
322	Inozemna	0	0	0	0	0	0	0	0	0	0
<b>33</b>	<b>NETO STJECANJE OBVEZA (331+332)</b>	<b>228.005</b>	<b>283.691</b>	<b>-240.719</b>	<b>-1.411</b>	<b>-16.490</b>	<b>-24.782</b>	<b>-42.683</b>	<b>-24.086</b>	<b>-346</b>	<b>-350</b>
331	Tuzemne	228.617	287.458	-236.757	-391	-15.456	-23.740	-39.587	-23.740	0	0
332	Inozemne	-612	-3.767	-3.962	-1.020	-1.034	-1.042	-3.096	-346	-346	-350

Izvor: Ministarstvo financija

**TABLICA 18: KONSOLIDIRANA SREDIŠNJA DRŽAVA PREMA EKONOMSKOJ KLASIFIKACIJI**

	(000 HRK)	2015.	I. - III. 2016.	IV. - VI. 2016.	VII. - IX. 2016.	I. - IX. 2016.	VII. 2016.	VIII. 2016.	IX. 2016.
<b>1</b>	<b>PRIHODI (11+12+13+14)</b>	<b>128.675.245</b>	<b>29.664.828</b>	<b>35.799.569</b>	<b>36.204.823</b>	<b>101.669.220</b>	<b>11.045.513</b>	<b>12.808.917</b>	<b>12.350.393</b>
<b>11</b>	<b>Porezi (111+113+114+115+116)</b>	<b>68.280.769</b>	<b>15.548.906</b>	<b>18.893.447</b>	<b>19.743.428</b>	<b>54.185.781</b>	<b>5.601.308</b>	<b>7.350.154</b>	<b>6.791.966</b>
111	Porezi na dohodak, dobit i kapitalnu dobit	8.312.198	2.312.983	3.121.890	1.874.695	7.309.568	600.498	633.762	640.435
113	Porezi na imovinu	172.368	40.768	47.614	43.958	132.340	14.929	13.007	16.022
114	Porezi na dobra i usluge (1141+1142+1144+1145+1146)	59.090.678	13.023.241	15.554.407	17.636.844	46.214.492	4.920.343	6.657.100	6.059.401
1141	Opći porez na dobra i usluge (11411+11412)	43.746.891	9.636.107	10.918.948	13.346.929	33.901.984	3.580.662	5.240.934	4.525.333
11411	Porez na dodanu vrijednost	43.577.753	9.587.931	10.869.387	13.301.859	33.759.177	3.564.996	5.225.398	4.511.465
11412	Porez na prodaju	169.138	48.176	49.561	45.070	142.807	15.666	15.536	13.868
1142	Trošarine	13.923.204	3.063.862	4.279.853	3.948.088	11.291.803	1.227.178	1.305.610	1.415.300
115	Porezi na međunarodnu trgovinu i transakcije	419.113	104.228	97.577	110.132	311.937	27.397	29.079	53.656
116	Ostali porezi	286.412	67.686	71.959	77.799	217.444	38.141	17.206	22.452
<b>12</b>	<b>Socijalni doprinosi</b>	<b>40.974.672</b>	<b>9.782.701</b>	<b>10.200.752</b>	<b>10.370.109</b>	<b>30.353.562</b>	<b>3.461.947</b>	<b>3.436.379</b>	<b>3.471.783</b>
<b>13</b>	<b>Pomoći</b>	<b>4.824.734</b>	<b>1.464.578</b>	<b>2.738.468</b>	<b>1.599.206</b>	<b>5.802.252</b>	<b>584.535</b>	<b>342.712</b>	<b>671.959</b>
<b>14</b>	<b>Ostali prihodi</b>	<b>14.595.070</b>	<b>2.868.643</b>	<b>3.966.902</b>	<b>4.492.080</b>	<b>11.327.625</b>	<b>1.397.723</b>	<b>1.679.672</b>	<b>1.414.685</b>
<b>2</b>	<b>RASHODI (21+22+24+25+26+27+28)</b>	<b>132.963.193</b>	<b>31.484.875</b>	<b>34.573.044</b>	<b>33.246.161</b>	<b>99.304.080</b>	<b>12.145.481</b>	<b>9.829.976</b>	<b>11.270.704</b>
<b>21</b>	<b>Naknade zaposlenima (211+212)</b>	<b>19.002.950</b>	<b>4.779.411</b>	<b>4.819.631</b>	<b>5.033.204</b>	<b>14.632.246</b>	<b>1.801.655</b>	<b>1.637.975</b>	<b>1.593.574</b>
211	Plaće i nadnice	16.101.073	4.049.325	4.084.779	4.293.478	12.427.582	1.553.512	1.389.704	1.350.262
212	Socijalni doprinosi	2.901.877	730.086	734.852	739.726	2.204.664	248.143	248.271	243.312
<b>22</b>	<b>Korištenje dobara i usluga</b>	<b>12.896.151</b>	<b>2.548.240</b>	<b>3.198.011</b>	<b>3.016.762</b>	<b>8.763.013</b>	<b>1.028.604</b>	<b>946.285</b>	<b>1.041.873</b>
<b>24</b>	<b>Kamate</b>	<b>11.160.286</b>	<b>3.516.824</b>	<b>2.054.863</b>	<b>3.564.708</b>	<b>9.136.395</b>	<b>1.948.888</b>	<b>486.170</b>	<b>1.129.650</b>
<b>25</b>	<b>Subvencije</b>	<b>6.464.783</b>	<b>569.444</b>	<b>3.151.544</b>	<b>802.722</b>	<b>4.523.710</b>	<b>367.242</b>	<b>202.904</b>	<b>232.576</b>
<b>26</b>	<b>Pomoći</b>	<b>22.361.948</b>	<b>5.109.499</b>	<b>5.116.976</b>	<b>5.460.430</b>	<b>15.686.905</b>	<b>1.936.007</b>	<b>1.583.882</b>	<b>1.940.541</b>
<b>27</b>	<b>Socijalne naknade</b>	<b>54.670.353</b>	<b>13.659.156</b>	<b>13.794.238</b>	<b>13.589.797</b>	<b>41.043.191</b>	<b>4.448.258</b>	<b>4.465.101</b>	<b>4.676.438</b>
<b>28</b>	<b>Ostali rashodi</b>	<b>6.406.722</b>	<b>1.302.301</b>	<b>2.437.781</b>	<b>1.778.538</b>	<b>5.518.620</b>	<b>614.827</b>	<b>507.659</b>	<b>656.052</b>
	<b>NETO-BRUTO OPERATIVNI SALDO (1-2)</b>	<b>-4.287.948</b>	<b>-1.820.047</b>	<b>1.226.525</b>	<b>2.958.662</b>	<b>2.365.140</b>	<b>-1.099.968</b>	<b>2.978.941</b>	<b>1.079.689</b>
<b>31</b>	<b>NETO STJECANJE NEFINANCIJSKE IMOVINE (311+312+313+314)</b>	<b>4.629.308</b>	<b>733.534</b>	<b>909.041</b>	<b>1.060.477</b>	<b>2.703.052</b>	<b>387.088</b>	<b>278.528</b>	<b>394.861</b>
311	Proizvedena dugotrajna imovina	4.456.133	645.541	876.995	973.062	2.495.598	366.391	230.906	375.765
312	Zalihe	9.966	58.468	-6.655	45.014	96.827	559	43.049	1.406
313	Pohranjene vrijednosti	366	-6	-67	45	-28	6	0	39
314	Neproizvedena imovina	162.843	29.531	38.768	42.356	110.655	20.132	4.573	17.651
	<b>NETO POZAJMLJIVANJE-ZADUŽIVANJE (1-2-31)</b>	<b>-8.917.256</b>	<b>-2.553.581</b>	<b>317.484</b>	<b>1.898.185</b>	<b>-337.912</b>	<b>-1.487.056</b>	<b>2.700.413</b>	<b>684.828</b>
	<b>FINANCIRANJE (33-32)</b>	<b>8.917.256</b>	<b>2.553.581</b>	<b>-317.484</b>	<b>-1.898.185</b>	<b>337.912</b>	<b>1.487.056</b>	<b>-2.700.413</b>	<b>-684.828</b>
<b>32</b>	<b>NETO STJECANJE FINANCIJSKE IMOVINE (321+322+323)</b>	<b>-3.541.687</b>	<b>-702.320</b>	<b>-2.152.543</b>	<b>5.001.814</b>	<b>2.146.951</b>	<b>1.826.599</b>	<b>4.454.817</b>	<b>-1.279.602</b>
321	Tuzemna	-3.747.856	-712.208	-2.347.134	5.001.598	1.942.256	1.826.599	4.454.601	-1.279.602
322	Inozemna	206.169	9.888	194.591	216	204.695	0	216	0
323	Monetarno zlato i SPV	0	0	0	0	0	0	0	0
<b>33</b>	<b>NETO STJECANJE OBVEZA (331+332)</b>	<b>5.375.569</b>	<b>1.851.261</b>	<b>-2.470.027</b>	<b>3.103.629</b>	<b>2.484.863</b>	<b>3.313.655</b>	<b>1.754.404</b>	<b>-1.964.430</b>
331	Tuzemne	1.528.564	3.397.534	-2.912.195	3.138.604	3.623.943	3.282.888	1.756.717	-1.901.001
332	Inozemne	3.847.005	-1.546.273	442.168	-34.975	-1.139.080	30.767	-2.313	-63.429

Izvor: Ministarstvo financija

U podacima po metodologiji GFS 2001, počevši od siječnja 2016. nadalje, izmijenjena je u odnosu na ranija razdoblja metodologija iskazivanja plaća i određenih naknada zaposlenima osnovnog i srednjeg školstva koje se temeljem zakonskih odredbi isplaćuju iz državnog proračuna. Ustanove osnovnog i srednjeg školstva proračunski su korisnici jedinica lokalne i područne (regionalne) samouprave. Stoga se, radi dosljedne primjene statističkog obuhvata pojedinih podsektora opće države, navedeni rashodi ne iskazuju u državnom proračunu i u središnjoj državi više na stavkama GFS-a 2111, 2121 i 22 nego kao tekuća pomoć lokalnoj državi u sklopu stavke GFS-a 2631. Kod lokalne države iskazuju se prihodi od primljene pomoći te rashodi na stavkama GFS-a 2111, 2121 i 22.

**TABLICA 19: KONSOLIDIRANA SREDIŠNJA DRŽAVA PREMA RAZINAMA DRŽAVNE VLASTI**

	2015.	I. - III. 2016.	IV. - VI. 2016.	VII. - IX. 2016.	I. - IX. 2016.	VII. 2016.	VIII. 2016.	IX. 2016.
<b>1 PRIHODI (A+B)</b>	<b>128.675.245</b>	<b>29.664.828</b>	<b>35.799.569</b>	<b>36.204.823</b>	<b>101.669.220</b>	<b>11.045.513</b>	<b>12.808.917</b>	<b>12.350.393</b>
<b>A) Državni proračun</b>	<b>103.859.344</b>	<b>23.842.316</b>	<b>29.386.322</b>	<b>29.847.197</b>	<b>83.075.835</b>	<b>9.018.230</b>	<b>10.793.357</b>	<b>10.035.610</b>
<b>B) Izvanproračunski korisnici (1+...+8)</b>	<b>24.815.901</b>	<b>5.822.512</b>	<b>6.413.247</b>	<b>6.357.626</b>	<b>18.593.385</b>	<b>2.027.283</b>	<b>2.015.560</b>	<b>2.314.783</b>
1. Hrvatski zavod za zdravstveno osiguranje	19.755.349	4.881.516	5.126.508	5.155.254	15.163.278	1.742.482	1.689.483	1.723.289
2. Hrvatske vode	2.263.942	505.404	575.911	616.915	1.698.230	187.759	193.623	235.533
3. Fond za zaštitu okoliša i energetske učinkovitost	1.613.825	229.701	294.096	300.201	823.998	83.047	90.539	126.615
4. Hrvatske ceste d.o.o.	95.736	21.547	4.116	19.673	45.336	3.975	7.795	7.903
5. Državna agencija za osiguranje štednih uloga i sanaciju banaka	1.015.213	173.933	373.920	203.303	751.156	6.648	19.219	177.436
6. Centar za restrukturiranje i prodaju (CERP)	71.836	10.411	38.696	62.280	111.387	3.372	14.901	44.007
<b>2 RASHODI (A+B)</b>	<b>132.963.193</b>	<b>31.484.875</b>	<b>34.573.044</b>	<b>33.246.161</b>	<b>99.304.080</b>	<b>12.145.481</b>	<b>9.829.976</b>	<b>11.270.704</b>
<b>A) Državni proračun</b>	<b>110.738.843</b>	<b>26.404.526</b>	<b>28.635.281</b>	<b>27.619.666</b>	<b>82.659.473</b>	<b>10.305.622</b>	<b>8.042.447</b>	<b>9.271.597</b>
<b>B) Izvanproračunski korisnici (1+...+8)</b>	<b>22.224.350</b>	<b>5.080.349</b>	<b>5.937.763</b>	<b>5.626.495</b>	<b>16.644.607</b>	<b>1.839.859</b>	<b>1.787.529</b>	<b>1.999.107</b>
1. Hrvatski zavod za zdravstveno osiguranje	17.564.550	4.111.418	4.310.152	4.132.538	12.554.108	1.318.761	1.343.716	1.470.061
2. Hrvatske vode	1.727.012	269.063	520.271	799.285	1.588.619	282.279	218.245	298.761
3. Fond za zaštitu okoliša i energetske učinkovitost	1.521.542	417.830	441.023	409.816	1.268.669	127.226	120.772	161.818
4. Hrvatske ceste d.o.o.	1.226.997	263.909	272.512	263.508	799.929	106.163	96.072	61.273
5. Državna agencija za osiguranje štednih uloga i sanaciju banaka	104.858	3.184	382.230	7.373	392.787	2.058	1.561	3.754
6. Centar za restrukturiranje i prodaju (CERP)	79.391	14.945	11.575	13.975	40.495	3.372	7.163	3.440
<b>NETO-BRUTO OPERATIVNI SALDO (1-2)</b>	<b>-4.287.948</b>	<b>-1.820.047</b>	<b>1.226.525</b>	<b>2.958.662</b>	<b>2.365.140</b>	<b>-1.099.968</b>	<b>2.978.941</b>	<b>1.079.689</b>
<b>31 NETO STJECANJE NEFINANCIJSKE IMOVINE</b>	<b>4.629.308</b>	<b>733.534</b>	<b>909.041</b>	<b>1.060.477</b>	<b>2.703.052</b>	<b>387.088</b>	<b>278.528</b>	<b>394.861</b>
Nabava (A+B)	5.276.837	815.364	1.004.856	1.150.588	2.970.808	417.032	307.894	425.662
A) Državni proračun	3.152.044	570.424	636.272	769.126	1.975.822	294.621	193.870	280.635
B) Izvanproračunski korisnici	2.124.793	244.940	368.584	381.462	994.986	122.411	114.024	145.027
Prodaja (A+B)	647.529	81.830	95.815	90.111	267.756	29.944	29.366	30.801
A) Državni proračun	645.009	79.427	95.261	89.741	264.429	29.827	29.260	30.654
B) Izvanproračunski korisnici	2.520	2.403	554	370	3.327	117	106	147
<b>NETO POZAJMLJIVANJE-ZADUŽIVANJE (1-2-31)</b>	<b>-8.917.256</b>	<b>-2.553.581</b>	<b>317.484</b>	<b>1.898.185</b>	<b>-337.912</b>	<b>-1.487.056</b>	<b>2.700.413</b>	<b>684.828</b>
<b>FINANCIRANJE (33-32)</b>	<b>8.917.256</b>	<b>2.553.581</b>	<b>-317.484</b>	<b>-1.898.185</b>	<b>337.912</b>	<b>1.487.056</b>	<b>-2.700.413</b>	<b>-684.828</b>
<b>32 NETO STJECANJE FINANCIJSKE IMOVINE (321+322+323)</b>	<b>-3.541.687</b>	<b>-702.320</b>	<b>-2.152.543</b>	<b>5.001.814</b>	<b>2.146.951</b>	<b>1.826.599</b>	<b>4.454.817</b>	<b>-1.279.602</b>
<b>321 Tuzemna (A+B)</b>	<b>-3.747.856</b>	<b>-712.208</b>	<b>-2.347.134</b>	<b>5.001.598</b>	<b>1.942.256</b>	<b>1.826.599</b>	<b>4.454.601</b>	<b>-1.279.602</b>
A) Državni proračun	-3.764.462	-706.818	-1.779.778	4.214.411	1.727.815	1.251.175	4.434.551	-1.471.315
B) Izvanproračunski korisnici	16.606	-5.390	-567.356	787.187	214.441	575.424	20.050	191.713
<b>322 Inozemna (A+B)</b>	<b>206.169</b>	<b>9.888</b>	<b>194.591</b>	<b>216</b>	<b>204.695</b>	<b>0</b>	<b>216</b>	<b>0</b>
A) Državni proračun	206.169	9.888	194.591	216	204.695	0	216	0
B) Izvanproračunski korisnici	0	0	0	0	0	0	0	0
<b>323 Monetarno zlato i SPV</b>	<b>0</b>	<b>0</b>	<b>0</b>	<b>0</b>	<b>0</b>	<b>0</b>	<b>0</b>	<b>0</b>
<b>33 NETO STJECANJE OBVEZA (331+332)</b>	<b>5.375.569</b>	<b>1.851.261</b>	<b>-2.470.027</b>	<b>3.103.629</b>	<b>2.484.863</b>	<b>3.313.655</b>	<b>1.754.404</b>	<b>-1.964.430</b>
<b>331 Tuzemne (A+B)</b>	<b>1.528.564</b>	<b>3.397.534</b>	<b>-2.912.195</b>	<b>3.138.604</b>	<b>3.623.943</b>	<b>3.282.888</b>	<b>1.756.717</b>	<b>-1.901.001</b>
A) Državni proračun	1.797.283	3.679.767	-2.524.179	2.914.647	4.070.235	2.839.008	1.906.511	-1.830.872
B) Izvanproračunski korisnici	-268.719	-282.233	-388.016	223.957	-446.292	443.880	-149.794	-70.129
<b>332 Inozemne (A+B)</b>	<b>3.847.005</b>	<b>-1.546.273</b>	<b>442.168</b>	<b>-34.975</b>	<b>-1.139.080</b>	<b>30.767</b>	<b>-2.313</b>	<b>-63.429</b>
A) Državni proračun	3.826.540	-1.537.419	498.655	-25.928	-1.064.692	31.113	0	-57.041
B) Izvanproračunski korisnici	20.465	-8.854	-56.487	-9.047	-74.388	-346	-2.313	-6.388

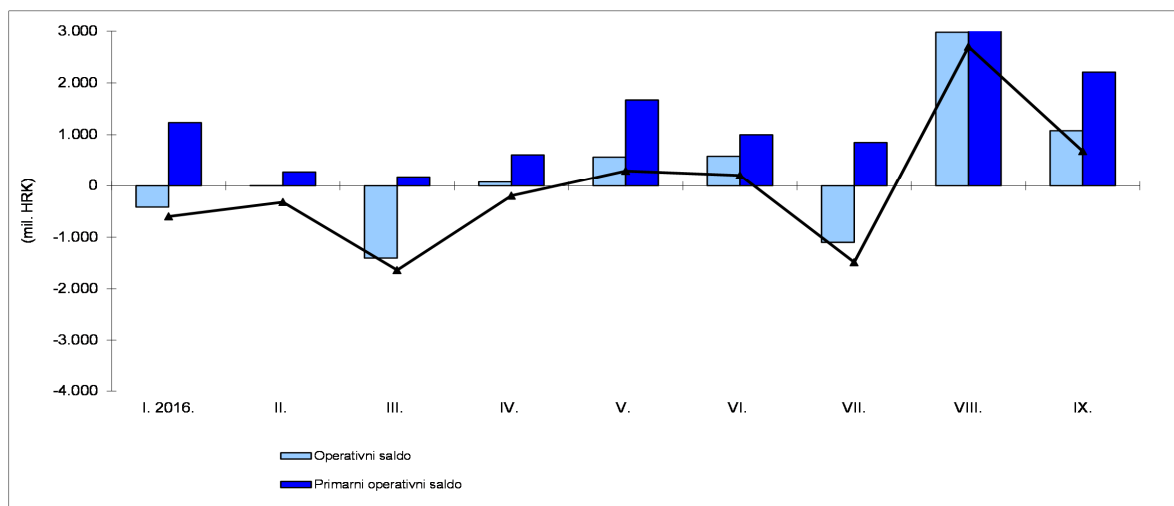
Izvor: Ministarstvo financija

Od siječnja 2015. godine Hrvatski zavod za zdravstveno osiguranje izdvojen je iz sustava državne riznice i državnog proračuna te se njegovi podaci iskazuju u podacima izvanproračunskih korisnika državnog proračuna. U državnom proračunu iskazan je transfer HZZO-u.

U podacima po metodologiji GFS 2001, počevši od siječnja 2016. nadalje, izmijenjena je u odnosu na ranija razdoblja metodologija iskazivanja plaća i određenih naknada zaposlenima osnovnog i srednjeg školstva koje se temeljem zakonskih odredbi isplaćuju iz državnog proračuna. Ustanove osnovnog i srednjeg školstva proračunski su korisnici jedinica lokalne i područne (regionalne) samouprave. Stoga se, radi dosljedne primjene statističkog obuhvata pojedinih podsektora opće države, navedeni rashodi ne iskazuju u državnom proračunu i u središnjoj državi više na stavkama GFS-a 2111, 2121 i 22 nego kao tekuća pomoć lokalnoj državi u sklopu stavke GFS-a 2631. Kod lokalne države iskazuju se prihodi od primljene pomoći te rashodi na stavkama GFS-a 2111, 2121 i 22.

**RAZLIČITE MJERE MANJKA/VIŠKA KONSOLIDIRANE SREDIŠNJE DRŽAVE**
**TABLICA 19A: IZRAČUN OPERATIVNOG SALDA I PRIMARNOG OPERATIVNOG SALDA (000 kn)**

	Prihodi (1)	Rashodi (2)	Operativni saldo	Rashodi za kamate (24)	Primarni operativni saldo
	(1)	(2)	(3) 1-2	(4)	(5) 3+4
I. - XII. 2015.	128.675.245	132.963.193	-4.287.948	11.160.286	6.872.338
I. 2016.	10.027.028	10.443.171	-416.143	1.652.402	1.236.259
II.	9.907.341	9.903.726	3.615	275.600	279.215
III.	9.730.459	11.137.978	-1.407.519	1.588.822	181.303
IV.	11.181.574	11.103.479	78.095	532.297	610.392
V.	12.103.970	11.538.253	565.717	1.105.004	1.670.721
VI.	12.514.025	11.931.312	582.713	417.562	1.000.275
VII.	11.045.513	12.145.481	-1.099.968	1.948.888	848.920
VIII.	12.808.917	9.829.976	2.978.941	486.170	3.465.111
IX.	12.350.393	11.270.704	1.079.689	1.129.650	2.209.339
I. - IX. 2016.	101.669.220	99.304.080	2.365.140	9.136.395	11.501.535

**RAZLIČITE MJERE MANJKA/VIŠKA KONSOLIDIRANE SREDIŠNJE DRŽAVE**


	Operativni saldo	Neto stjecanje nefinancijske imovine (31)	Neto pozajmljivanje/zaduživanje*	Financiranje (33-32)	Neto stjecanje finansijske imovine (32)	Neto stjecanje obveza (33)
	(1)	(2)	(3) 1-2	(4) 6-5	(5)	(6)
I. - XII. 2015.	-4.287.948	4.629.308	-8.917.256	8.917.256	-3.541.687	5.375.569
I. 2016.	-416.143	180.181	-596.324	596.324	26.276	622.600
II.	3.615	320.468	-316.853	316.853	-275.461	41.392
III.	-1.407.519	232.885	-1.640.404	1.640.404	-453.135	1.187.269
IV.	78.095	269.902	-191.807	191.807	-1.514.503	-1.322.696
V.	565.717	268.317	297.400	-297.400	-362.439	-659.839
VI.	582.713	370.822	211.891	-211.891	-275.601	-487.492
VII.	-1.099.968	387.088	-1.487.056	1.487.056	1.826.599	3.313.655
VIII.	2.978.941	278.528	2.700.413	-2.700.413	4.454.817	1.754.404
IX.	1.079.689	394.861	684.828	-684.828	-1.279.602	-1.964.430
I. - IX. 2016.	2.365.140	2.703.052	-337.912	337.912	2.146.951	2.484.863

\* Manjak/višk prema metodologiji GFS 2001

Izvor: Ministarstvo financija

U podacima po metodologiji GFS 2001, počevši od siječnja 2016. nadalje, izmijenjena je u odnosu na ranija razdoblja metodologija iskazivanja plaća i određenih naknada zaposlenima osnovnog i srednjeg školstva koje se temeljem zakonskih odredbi isplaćuju iz državnog proračuna. Ustanove osnovnog i srednjeg školstva proračunski su korisnici jedinica lokalne i područne (regionalne) samouprave. Stoga se, radi dosljedne primjene statističkog obuhvata pojedinih podsektora opće države, navedeni rashodi ne iskazuju u državnom proračunu i u središnjoj državi više na stavkama GFS-a 2111, 2121 i 22 nego kao tekuća pomoć lokalnoj državi u sklopu stavke GFS-a 2631. Kod lokalne države iskazuju se prihodi od primjene pomoći te rashodi na stavkama GFS-a 2111, 2121 i 22.



**TABLICA 20C: TRANSAKCIJE JEDINICA LOKALNE I PODRUČNE (REGIONALNE) SAMOUPRAVE - SVE JEDINICE**

	(000 HRK)	2015.	I. - III. 2016.	IV. - VI. 2016.	VII. - IX. 2016.	I. - IX. 2016.
<b>1</b>	<b>PRIHODI (11+12+13+14)</b>	<b>38.741.000</b>	<b>9.365.864</b>	<b>10.168.374</b>	<b>9.776.950</b>	<b>29.311.188</b>
<b>11</b>	<b>Porezi (111+113+114+115+116)</b>	<b>14.531.180</b>	<b>3.736.270</b>	<b>4.097.505</b>	<b>3.479.131</b>	<b>11.312.906</b>
111	Porezi na dohodak, dobit i kapitalnu dobit	9.846.781	2.787.109	2.912.169	2.173.701	7.872.979
113	Porezi na imovinu	3.059.077	665.784	814.433	854.495	2.334.712
114	Porezi na dobra i usluge (1141+1142+1144+1145+1146)	1.614.486	280.971	368.061	448.417	1.097.449
1141	Opći porez na dobra i usluge (11411+11412)	158.272	23.774	29.547	70.599	123.920
11411	Porez na dodanu vrijednost	0	0	0	0	0
11412	Porez na prodaju	158.272	23.774	29.547	70.599	123.920
1142	Trošarine	0	0	0	0	0
115	Porezi na međunarodnu trgovinu	0	0	0	0	0
116	Ostali porezi	10.836	2.406	2.842	2.518	7.766
<b>12</b>	<b>Socijalni doprinosi</b>	<b>0</b>	<b>0</b>	<b>0</b>	<b>0</b>	<b>0</b>
<b>13</b>	<b>Pomoći (131+132+133)</b>	<b>17.532.656</b>	<b>4.162.330</b>	<b>4.394.876</b>	<b>4.603.780</b>	<b>13.160.986</b>
131	Pomoći od stranih vlada	8.969	2.381	3.101	2.742	8.224
132	Pomoći od međunarodnih organizacija	109.708	41.079	27.003	36.947	105.029
133	Pomoći unutar opće države	17.413.979	4.118.870	4.364.772	4.564.091	13.047.733
<b>14</b>	<b>Ostali prihodi (141+142+143+144+145)</b>	<b>6.677.164</b>	<b>1.467.264</b>	<b>1.675.993</b>	<b>1.694.039</b>	<b>4.837.296</b>
141	Prihodi od imovine	1.657.685	339.223	396.087	436.496	1.171.806
142	Prodaja roba i usluga	3.976.642	924.740	1.042.387	1.008.019	2.975.146
143	Naknade, kazne i globe	35.278	9.088	12.154	10.413	31.655
144	Neobvezni prijenosi osim pomoći	201.953	29.213	37.172	64.274	130.659
145	Razni i neprepoznati prihodi	805.606	165.000	188.193	174.837	528.030
<b>2</b>	<b>RASHODI (21+22+24+25+26+27+28)</b>	<b>34.923.124</b>	<b>7.982.578</b>	<b>8.846.218</b>	<b>8.695.642</b>	<b>25.524.438</b>
<b>21</b>	<b>Naknade zaposlenima (211+212)</b>	<b>17.418.898</b>	<b>4.432.416</b>	<b>4.451.465</b>	<b>4.615.903</b>	<b>13.499.784</b>
211	Plaće i nadnice	14.904.481	3.787.205	3.827.820	3.943.671	11.558.696
212	Socijalni doprinosi	2.514.417	645.211	623.645	672.232	1.941.088
<b>22</b>	<b>Korištenje dobara i usluga</b>	<b>11.694.377</b>	<b>2.487.551</b>	<b>2.880.722</b>	<b>2.746.530</b>	<b>8.114.803</b>
24	Kamate	194.615	49.573	36.689	48.474	134.736
25	Subvencije	1.036.380	219.750	259.068	252.782	731.600
26	Pomoći	301.756	58.308	59.453	89.660	207.421
27	Socijalne naknade	1.317.827	253.112	328.624	206.566	788.302
28	Ostali rashodi	2.959.271	481.868	830.197	735.727	2.047.792
	<b>NETO-BRUTO OPERATIVNI SALDO (1-2)</b>	<b>3.817.876</b>	<b>1.383.286</b>	<b>1.322.156</b>	<b>1.081.308</b>	<b>3.786.750</b>
<b>31</b>	<b>NETO STJECANJE NEFINANCIJSKE IMOVINE (311+312+313+314)</b>	<b>3.220.165</b>	<b>420.159</b>	<b>719.734</b>	<b>975.252</b>	<b>2.115.145</b>
311	Dugotrajna proizvedena imovina (311,1-311,2)	3.234.340	429.291	743.222	963.054	2.135.567
311,1	nabava: dugotrajna proizvedena imovina	3.460.127	501.632	788.713	1.010.183	2.300.528
311,2	prodaja: dugotrajna proizvedena imovina	225.787	72.341	45.491	47.129	164.961
312	Zalihe	0	0	0	0	0
313	Pohranjene vrijednosti (313,1-313,2)	1.428	97	113	263	473
313,1	nabava: pohranjene vrijednosti	1.428	97	113	263	473
313,2	prodaja: pohranjene vrijednosti	0	0	0	0	0
314	Neproizvedena imovina (314,1-314,2)	-15.603	-9.229	-23.601	11.935	-20.895
314,1	nabava: neproizvedena imovina	332.339	51.768	57.032	78.263	187.063
314,2	prodaja: neproizvedena imovina	347.942	60.997	80.633	66.328	207.958
	<b>NETO POZAJMLJIVANJE-ZADUŽIVANJE (1-2-31)</b>	<b>597.711</b>	<b>963.127</b>	<b>602.422</b>	<b>106.056</b>	<b>1.671.605</b>
	<b>FINANCIRANJE (33-32)</b>	<b>-597.711</b>	<b>-963.127</b>	<b>-602.422</b>	<b>-106.056</b>	<b>-1.671.605</b>
<b>32</b>	<b>NETO STJECANJE FINANCIJSKE IMOVINE (321+322+323)</b>	<b>423.082</b>	<b>712.034</b>	<b>507.221</b>	<b>61.633</b>	<b>1.280.888</b>
321	Tuzemna	423.082	712.034	507.221	61.633	1.280.888
322	Inozemna	0	0	0	0	0
323	Monetarno zlato i SPV	0	0	0	0	0
<b>33</b>	<b>NETO STJECANJE OBVEZA (331+332)</b>	<b>-174.629</b>	<b>-251.093</b>	<b>-95.201</b>	<b>-44.423</b>	<b>-390.717</b>
331	Tuzemne	-174.629	-251.093	-95.201	-44.423	-390.717
332	Inozemne	0	0	0	0	0

Izvor: Ministarstvo financija

Počevši od razdoblja siječanj - ožujak 2015., podaci za jedinice lokalne i područne (regionalne) samouprave umjesto ranijeg obuhvata od 53 najveće JLP(R)S odnose se na puni obuhvat od 576 JLP(R)S i na izvanproračunske korisnike JLP(R)S - županijske uprave za ceste. Uslijed toga podaci za državu nisu usporedivi sa serijom koja se zaključuje s razdobljem siječanj - prosinac 2014.

U podacima po metodologiji GFS 2001, počevši od siječnja 2016. nadalje, izmijenjena je u odnosu na ranija razdoblja metodologija iskazivanja plaća i određenih naknada zaposlenima osnovnog i srednjeg školstva koje se temeljem zakonskih odredbi isplaćuju iz državnog proračuna. Ustanove proračunski su korisnici jedinica lokalne i područne (regionalne) samouprave. Stoga se, radi dosljedne primjene statističkog obuhvata pojedinih podsektora opće države, navedeni rashodi ne iskazuju u državnom proračunu i u središnjoj državi više na stavkama GFS-a 2111, 2121 i 22 nego kao tk sklop stavke GFS-a 2631. Kod lokalne države iskazuju se prihodi od primljene pomoći te rashodi na stavkama GFS-a 2111, 2121 i 22.

**TABLICA 21C: KONSOLIDIRANA OPĆA DRŽAVA PREMA EKONOMSKOJ KLASIFIKACIJI**

	(000 HRK)	2015.	I. - III. 2016.	IV. - VI. 2016.	VII. - IX. 2016.	I. - IX. 2016.
<b>1</b>	<b>PRIHODI (11+12+13+14)</b>	<b>150.088.571</b>	<b>34.931.762</b>	<b>41.608.562</b>	<b>41.433.363</b>	<b>117.973.687</b>
<b>11</b>	<b>Porezi (111+113+114+115+116)</b>	<b>82.811.949</b>	<b>19.285.176</b>	<b>22.990.952</b>	<b>23.222.559</b>	<b>65.498.687</b>
111	Porezi na dohodak, dobit i kapitalnu dobit	18.158.979	5.100.092	6.034.059	4.048.396	15.182.547
113	Porezi na imovinu	3.231.445	706.552	862.047	898.453	2.467.052
114	Porezi na dobra i usluge (1141+1142+1144+1145+1146)	60.705.164	13.304.212	15.922.468	18.085.261	47.311.941
1141	Opći porez na dobra i usluge (11411+11412)	43.905.163	9.659.881	10.948.495	13.417.528	34.025.904
11411	Porez na dodanu vrijednost	43.577.753	9.587.931	10.869.387	13.301.859	33.759.177
11412	Porez na prodaju	327.410	71.950	79.108	115.669	266.727
1142	Trošarine	13.923.204	3.063.862	4.279.853	3.948.088	11.291.803
115	Porezi na međunarodnu trgovinu i transakcije	419.113	104.228	97.577	110.132	311.937
116	Ostali porezi	297.248	70.092	74.801	80.317	225.210
<b>12</b>	<b>Socijalni doprinosi</b>	<b>40.974.672</b>	<b>9.782.701</b>	<b>10.200.752</b>	<b>10.370.109</b>	<b>30.353.562</b>
<b>13</b>	<b>Pomoći</b>	<b>5.029.833</b>	<b>1.527.978</b>	<b>2.773.963</b>	<b>1.654.587</b>	<b>5.956.528</b>
<b>14</b>	<b>Ostali prihodi</b>	<b>21.272.117</b>	<b>4.335.907</b>	<b>5.642.895</b>	<b>6.186.108</b>	<b>16.164.910</b>
<b>2</b>	<b>RASHODI (21+22+24+25+26+27+28)</b>	<b>150.558.643</b>	<b>35.368.523</b>	<b>39.059.881</b>	<b>37.393.393</b>	<b>111.821.797</b>
<b>21</b>	<b>Naknade zaposlenima (211+212)</b>	<b>36.421.848</b>	<b>9.211.827</b>	<b>9.271.096</b>	<b>9.649.107</b>	<b>28.132.030</b>
211	Plaće i nadnice	31.005.554	7.836.530	7.912.599	8.237.149	23.986.278
212	Socijalni doprinosi	5.416.294	1.375.297	1.358.497	1.411.958	4.145.752
<b>22</b>	<b>Korištenje dobara i usluga</b>	<b>24.590.528</b>	<b>5.035.791</b>	<b>6.078.733</b>	<b>5.763.292</b>	<b>16.877.816</b>
<b>24</b>	<b>Kamate</b>	<b>11.354.784</b>	<b>3.566.397</b>	<b>2.091.552</b>	<b>3.613.171</b>	<b>9.271.120</b>
<b>25</b>	<b>Subvencije</b>	<b>7.501.163</b>	<b>789.194</b>	<b>3.410.612</b>	<b>1.055.504</b>	<b>5.255.310</b>
<b>26</b>	<b>Pomoći</b>	<b>5.336.147</b>	<b>1.068.877</b>	<b>817.048</b>	<b>1.001.691</b>	<b>2.887.616</b>
<b>27</b>	<b>Socijalne naknade</b>	<b>55.988.180</b>	<b>13.912.268</b>	<b>14.122.862</b>	<b>13.796.363</b>	<b>41.831.493</b>
<b>28</b>	<b>Ostali rashodi</b>	<b>9.365.993</b>	<b>1.784.169</b>	<b>3.267.978</b>	<b>2.514.265</b>	<b>7.566.412</b>
	<b>NETO-BRUTO OPERATIVNI SALDO (1-2)</b>	<b>-470.072</b>	<b>-436.761</b>	<b>2.548.681</b>	<b>4.039.970</b>	<b>6.151.890</b>
<b>31</b>	<b>NETO STJECANJE NEFINANCIJSKE IMOVINE (311+312+313+314)</b>	<b>7.849.473</b>	<b>1.153.693</b>	<b>1.628.775</b>	<b>2.035.729</b>	<b>4.818.197</b>
311	Proizvedena dugotrajna imovina	7.690.473	1.074.832	1.620.217	1.936.116	4.631.165
312	Zalihe	9.966	58.468	-6.655	45.014	96.827
313	Pohranjene vrijednosti	1.794	91	46	308	445
314	Neproizvedena imovina	147.240	20.302	15.167	54.291	89.760
	<b>NETO POZAJMLJIVANJE-ZADUŽIVANJE (1-2-31)</b>	<b>-8.319.545</b>	<b>-1.590.454</b>	<b>919.906</b>	<b>2.004.241</b>	<b>1.333.693</b>
	<b>FINANCIRANJE (33-32)</b>	<b>8.319.545</b>	<b>1.590.454</b>	<b>-919.906</b>	<b>-2.004.241</b>	<b>-1.333.693</b>
<b>32</b>	<b>NETO STJECANJE FINANCIJSKE IMOVINE (321+322+323)</b>	<b>-3.138.858</b>	<b>10.199</b>	<b>-1.644.977</b>	<b>5.057.687</b>	<b>3.422.909</b>
321	Tuzemna	-3.345.027	311	-1.839.568	5.057.471	3.218.214
322	Inozemna	206.169	9.888	194.591	216	204.695
323	Monetarno zlato i SPV	0	0	0	0	0
<b>33</b>	<b>NETO STJECANJE OBVEZA (331+332)</b>	<b>5.180.687</b>	<b>1.600.653</b>	<b>-2.564.883</b>	<b>3.053.446</b>	<b>2.089.216</b>
331	Tuzemne	1.333.682	3.146.926	-3.007.051	3.088.421	3.228.296
332	Inozemne	3.847.005	-1.546.273	442.168	-34.975	-1.139.080

**Izvor: Ministarstvo financija**

Počevši od razdoblja siječanj - ožujak 2015., podaci za jedinice lokalne i područne (regionalne) samouprave umjesto ranijeg obuhvata od 53 najveće JLP(R)S odnose se na puni obuhvat od 576 JLP(R)S i na izvanproračunske korisnike JLP(R)S - županijske uprave za ceste. Uslijed toga podaci za JLP(R)S i konsolidiranu opću državu nisu usporedivi sa serijom koja se zaključuje s razdobljem siječanj - prosinac 2014.

U podacima po metodologiji GFS 2001, počevši od siječnja 2016. nadalje, izmijenjena je u odnosu na ranija razdoblja metodologija iskazivanja plaća i određenih naknada zaposlenima osnovnog i srednjeg školstva koje se temeljem zakonskih odredbi isplaćuju iz državnog proračuna. Ustanove osnovnog i srednjeg školstva proračunski su korisnici jedinica lokalne i područne (regionalne) samouprave. Stoga se, radi dosljedne primjene statističkog obuhvata pojedinih podsektora opće države, navedeni rashodi ne iskazuju u državnom proračunu i u središnjoj državi više na stavkama GFS-a 2111, 2121 i 22 nego kao tekuća pomoć lokalnoj državi u sklopu stavke GFS-a 2631. Kod lokalne države iskazuju se prihodi od primljene pomoći te rashodi na stavkama GFS-a 2111, 2121 i 22.

**TABLICA 22C: KONSOLIDIRANA OPĆA DRŽAVA PREMA RAZINAMA DRŽAVNE VLASTI**

	2015.	I. - III. 2016.	IV. - VI. 2016.	VII. - IX. 2016.	I. - IX. 2016.
<b>1 PRIHODI (A+B+C)</b>	<b>150.088.571</b>	<b>34.931.762</b>	<b>41.608.562</b>	<b>41.433.363</b>	<b>117.973.687</b>
<b>A) Državni proračun</b>	<b>103.859.227</b>	<b>23.827.561</b>	<b>29.366.772</b>	<b>29.827.731</b>	<b>83.022.064</b>
<b>B) Izvanproračunski korisnici i fondovi socijalnog osiguranja (1+...+6)</b>	<b>24.794.161</b>	<b>5.821.124</b>	<b>6.408.787</b>	<b>6.352.696</b>	<b>18.582.607</b>
1. Hrvatski zavod za zdravstveno osiguranje	19.755.349	4.881.516	5.126.508	5.155.254	15.163.278
2. Hrvatske vode	2.260.480	504.016	573.972	613.991	1.691.981
3. Fond za zaštitu okoliša i energetske učinkovitost	1.595.547	229.701	291.575	298.193	819.469
4. Hrvatske ceste d.o.o.	95.736	21.547	4.116	19.673	45.336
5. Državna agencija za osiguranje štednih uloga i sanaciju banaka	1.015.213	173.933	373.920	203.303	751.156
6. Centar za restrukturiranje i prodaju (CERP)	71.836	10.411	38.696	62.280	111.387
<b>C) Proračuni 576 jedinica lokalne i područne (regionalne) samouprave i županijske uprave za ceste</b>	<b>21.435.183</b>	<b>5.283.077</b>	<b>5.833.003</b>	<b>5.252.936</b>	<b>16.369.016</b>
<b>2 RASHODI (A+B+C)</b>	<b>150.558.643</b>	<b>35.368.523</b>	<b>39.059.881</b>	<b>37.393.393</b>	<b>111.821.797</b>
<b>A) Državni proračun</b>	<b>100.084.388</b>	<b>23.969.128</b>	<b>25.984.723</b>	<b>24.703.418</b>	<b>74.657.269</b>
<b>B) Izvanproračunski korisnici i fondovi socijalnog osiguranja (1+...+6)</b>	<b>15.572.988</b>	<b>3.432.960</b>	<b>4.252.950</b>	<b>4.018.729</b>	<b>11.704.639</b>
1. Hrvatski zavod za zdravstveno osiguranje	11.312.942	2.538.955	2.682.844	2.570.820	7.792.619
2. Hrvatske vode	1.688.157	267.764	514.021	795.841	1.577.626
3. Fond za zaštitu okoliša i energetske učinkovitost	1.195.850	345.636	394.335	371.645	1.111.616
4. Hrvatske ceste d.o.o.	1.191.790	262.476	267.945	259.075	789.496
5. Državna agencija za osiguranje štednih uloga i sanaciju banaka	104.858	3.184	382.230	7.373	392.787
6. Centar za restrukturiranje i prodaju (CERP)	79.391	14.945	11.575	13.975	40.495
<b>C) Proračuni 576 jedinica lokalne i područne (regionalne) samouprave i županijske uprave za ceste</b>	<b>34.901.267</b>	<b>7.966.435</b>	<b>8.822.208</b>	<b>8.671.246</b>	<b>25.459.889</b>
<b>NETO-BRUTO OPERATIVNI SALDO (1-2)</b>	<b>-470.072</b>	<b>-436.761</b>	<b>2.548.681</b>	<b>4.039.970</b>	<b>6.151.890</b>
<b>31 NETO STJECANJE NEFINANCIJSKE IMOVINE</b>	<b>7.849.473</b>	<b>1.153.693</b>	<b>1.628.775</b>	<b>2.035.729</b>	<b>4.818.197</b>
<b>Nabava (A+B+C)</b>	<b>9.070.731</b>	<b>1.368.861</b>	<b>1.850.714</b>	<b>2.239.297</b>	<b>5.458.872</b>
A) Državni proračun	3.152.044	570.424	636.272	769.126	1.975.822
B) Izvanproračunski korisnici i fondovi socijalnog osiguranja	2.124.793	244.940	368.584	381.462	994.986
C) Proračuni 576 JLP(R)S i ŽUC	3.793.894	553.497	845.858	1.088.709	2.488.064
<b>Prodaja (A+B+C)</b>	<b>1.221.258</b>	<b>215.168</b>	<b>221.939</b>	<b>203.568</b>	<b>640.675</b>
A) Državni proračun	645.009	79.427	95.261	89.741	264.429
B) Izvanproračunski korisnici i fondovi socijalnog osiguranja	2.520	2.403	554	370	3.327
C) Proračuni 576 JLP(R)S i ŽUC	573.729	133.338	126.124	113.457	372.919
<b>NETO POZAJMLJIVANJE-ZADUŽIVANJE (1-2-31)</b>	<b>-8.319.545</b>	<b>-1.590.454</b>	<b>919.906</b>	<b>2.004.241</b>	<b>1.333.693</b>
<b>FINANCIRANJE (33-32)</b>	<b>8.319.545</b>	<b>1.590.454</b>	<b>-919.906</b>	<b>-2.004.241</b>	<b>-1.333.693</b>
<b>32 NETO STJECANJE FINANCIJSKE IMOVINE (321+322+323)</b>	<b>-3.138.858</b>	<b>10.199</b>	<b>-1.644.977</b>	<b>5.057.687</b>	<b>3.422.909</b>
<b>321 Tuzemna (A+B+C)</b>	<b>-3.345.027</b>	<b>311</b>	<b>-1.839.568</b>	<b>5.057.471</b>	<b>3.218.214</b>
A) Državni proračun	-3.784.739	-706.383	-1.779.435	4.208.651	1.722.833
B) Izvanproračunski korisnici	16.630	-5.340	-567.354	787.187	214.493
C) Proračuni 576 JLP(R)S i ŽUC	423.082	712.034	507.221	61.633	1.280.888
<b>322 Inozemna (A+B+C)</b>	<b>206.169</b>	<b>9.888</b>	<b>194.591</b>	<b>216</b>	<b>204.695</b>
A) Državni proračun	206.169	9.888	194.591	216	204.695
B) Izvanproračunski korisnici i fondovi socijalnog osiguranja	0	0	0	0	0
C) Proračuni 576 JLP(R)S i ŽUC	0	0	0	0	0
<b>323 Monetarno zlato i SPV</b>	<b>0</b>	<b>0</b>	<b>0</b>	<b>0</b>	<b>0</b>
<b>33 NETO STJECANJE OBVEZA (331+332)</b>	<b>5.180.687</b>	<b>1.600.653</b>	<b>-2.564.883</b>	<b>3.053.446</b>	<b>2.089.216</b>
<b>331 Tuzemne (A+B+C)</b>	<b>1.333.682</b>	<b>3.146.926</b>	<b>-3.007.051</b>	<b>3.088.421</b>	<b>3.228.296</b>
A) Državni proračun	1.806.035	3.679.767	-2.524.179	2.914.647	4.070.235
B) Izvanproračunski korisnici i fondovi socijalnog osiguranja	-277.471	-282.233	-388.016	223.957	-446.292
C) Proračuni 576 JLP(R)S i ŽUC	-194.882	-260.608	-94.856	-50.183	-395.647
<b>332 Inozemne (A+B+C)</b>	<b>3.847.005</b>	<b>-1.546.273</b>	<b>442.168</b>	<b>-34.975</b>	<b>-1.139.080</b>
A) Državni proračun	3.826.540	-1.537.419	498.655	-25.928	-1.064.692
B) Izvanproračunski korisnici i fondovi socijalnog osiguranja	20.465	-8.854	-56.487	-9.047	-74.388
C) Proračuni 576 JLP(R)S i ŽUC	0	0	0	0	0

Izvor: Ministarstvo financija

Od siječnja 2015. godine Hrvatski zavod za zdravstveno osiguranje izdvojen je iz sustava državne riznice i državnog proračuna te se njegovi podaci iskazuju u podacima izvanproračunskih korisnika državnog proračuna. U državnom proračunu iskazan je transfer HZZO-u.

Počevši od razdoblja siječanj - ožujak 2015., podaci za jedinice lokalne i područne (regionalne) samouprave umjesto ranijeg obuhvata od 53 najveće JLP(R)S odnose se na puni obuhvat od 576 JLP(R)S i na izvanproračunske korisnike JLP(R)S - županijske uprave za ceste. Uslijed toga podaci za JLP(R)S i konsolidiranu opću državu nisu usporedivi sa serijom koja se zaključuje s razdobljem siječanj - prosinac 2014.

U podacima po metodologiji GFS 2001., počevši od siječnja 2016. nadalje, izmijenjena je u odnosu na ranija razdoblja metodologija iskazivanja plaća i određenih naknada zaposlenima osnovnog i srednjeg školstva koje se temeljem zakonskih odredbi isplaćuju iz državnog proračuna. Ustanove osnovnog i srednjeg školstva proračunski su korisnici jedinica lokalne i područne (regionalne) samouprave. Stoga se, radi dosljedne primjene statističkog obuhvata pojedinih podsektora opće države, navedeni rashodi ne iskazuju u državnom proračunu i u središnjoj državi više na stavkama GFS-a 2111, 2121 i 22 nego kao tekuća pomoć lokalnoj državi u sklopu stavke GFS-a 2631. Kod lokalne države iskazuju se prihodi od primljene pomoći te rashodi na stavkama GFS-a 2111, 2121 i 22.

**TABLICA 24A: UNUTARNJI DUG KONSOLIDIRANE SREDIŠNJE DRŽAVE**
**STANJE UNUTARNJEG DUGA U 000 (31. SRPNJA 2016.)**

Dug po osnovi	Valuta	Iznos org. val.	Iznos/HRK	Dospijeće	Kamata
Obveznice - Serija 07 D-19	EUR	1.000.000	7.477.489	2019.	5,38%
Obveznice - Serija 12 D-17	HRK	5.500.000	5.500.000	2017.	4,75%
Obveznice - Serija 13 D-20	HRK	5.000.000	5.000.000	2020.	6,75%
Obveznice - Serija 14 D-20	EUR	1.000.000	7.477.489	2020.	6,50%
Obveznice - Serija 15 D-17	HRK	4.000.000	4.000.000	2017.	6,25%
Obveznice - Serija 17 D-22	EUR	1.000.000	7.477.489	2022.	6,50%
Obveznice - Serija 18 D-18	HRK	6.000.000	6.000.000	2018.	5,25%
Obveznice - Serija 19 D-24	EUR	1.400.000	10.468.485	2024.	5,75%
Obveznice - Serija 20 D-25	HRK	6.000.000	6.000.000	2025.	4,50%
Obveznice - Serija 21 D-26	HRK	10.000.000	10.000.000	2026.	4,25%
Obveznice - Serija 22 D-21	HRK	6.000.000	6.000.000	2021.	2,75%
Dugoročni krediti - EUR	EUR	2.179.630	16.298.161		
Dugoročni krediti - HRK	HRK	5.869.993	5.869.993		
Dugoročni krediti - USD	USD	119.980	807.589		
<b>Srednjoročni i dugoročni dug</b>			<b>98.376.695</b>		
Trezorski zapisi	HRK	17.338.000	17.338.000		
Trezorski zapisi VK	EUR	58.250	435.564		
Trezorski zapisi FX	EUR	1.225.400	9.162.915		
Ostali kratkoročni dug	EUR	300.000	2.253.821		
<b>Kratkoročni dug</b>			<b>29.190.300</b>		
<b>Ukupni dug</b>			<b>127.566.995</b>		

Izvor: Ministarstvo financija

**TABLICA 24B UNUTARNJI DUG KONSOLIDIRANE SREDIŠNJE DRŽAVE**

STANJE UNUTARNJEG DUGA U 000 (31. KOLOVOZA 2016.)

Dug po osnovi	Valuta	Iznos org. val.	Iznos/HRK	Dospijeće	Kamata
Obveznice - Serija 07 D-19	EUR	1.000.000	7.475.747	2019.	5,38%
Obveznice - Serija 12 D-17	HRK	5.500.000	5.500.000	2017.	4,75%
Obveznice - Serija 13 D-20	HRK	5.000.000	5.000.000	2020.	6,75%
Obveznice - Serija 14 D-20	EUR	1.000.000	7.475.747	2020.	6,50%
Obveznice - Serija 15 D-17	HRK	4.000.000	4.000.000	2017.	6,25%
Obveznice - Serija 17 D-22	EUR	1.000.000	7.475.747	2022.	6,50%
Obveznice - Serija 18 D-18	HRK	6.000.000	6.000.000	2018.	5,25%
Obveznice - Serija 19 D-24	EUR	1.400.000	10.466.046	2024.	5,75%
Obveznice - Serija 20 D-25	HRK	6.000.000	6.000.000	2025.	4,50%
Obveznice - Serija 21 D-26	HRK	10.000.000	10.000.000	2026.	4,25%
Obveznice - Serija 22 D-21	HRK	6.000.000	6.000.000	2021.	2,75%
Dugoročni krediti - EUR	EUR	2.162.895	16.169.256		
Dugoročni krediti - HRK	HRK	5.756.695	5.756.695		
Dugoročni krediti - USD	USD	115.840	775.353		
<b>Srednjoročni i dugoročni dug</b>			<b>98.094.591</b>		
Trezorski zapisi	HRK	17.323.000	17.323.000		
Trezorski zapisi VK	EUR	54.250	405.559		
Trezorski zapisi FX	EUR	1.500.000	11.213.621		
Ostali kratkoročni dug	EUR	300.000	2.242.724		
<b>Kratkoročni dug</b>			<b>31.184.904</b>		
<b>Ukupni dug</b>			<b>129.279.495</b>		

Izvor: Ministarstvo financija

**TABLICA 24C: UNUTARNJI DUG KONSOLIDIRANE SREDIŠNJE DRŽAVE**

STANJE UNUTARNJEG DUGA U 000 (30. RUJNA 2016.)

Dug po osnovi	Valuta	Iznos org. val.	Iznos/HRK	Dospijeće	Kamata
Obveznice - Serija 07 D-19	EUR	1.000.000	7.507.753	2019.	5,38%
Obveznice - Serija 12 D-17	HRK	5.500.000	5.500.000	2017.	4,75%
Obveznice - Serija 13 D-20	HRK	5.000.000	5.000.000	2020.	6,75%
Obveznice - Serija 14 D-20	EUR	1.000.000	7.507.753	2020.	6,50%
Obveznice - Serija 15 D-17	HRK	4.000.000	4.000.000	2017.	6,25%
Obveznice - Serija 17 D-22	EUR	1.000.000	7.507.753	2022.	6,50%
Obveznice - Serija 18 D-18	HRK	6.000.000	6.000.000	2018.	5,25%
Obveznice - Serija 19 D-24	EUR	1.400.000	10.510.854	2024.	5,75%
Obveznice - Serija 20 D-25	HRK	6.000.000	6.000.000	2025.	4,50%
Obveznice - Serija 21 D-26	HRK	10.000.000	10.000.000	2026.	4,25%
Obveznice - Serija 22 D-21	HRK	6.000.000	6.000.000	2021.	2,75%
Dugoročni krediti - EUR	EUR	1.949.547	14.636.714		
Dugoročni krediti - HRK	HRK	5.626.092	5.626.092		
Dugoročni krediti - USD	USD	115.840	775.686		
<b>Srednjoročni i dugoročni dug</b>			<b>96.572.606</b>		
Trezorski zapisi	HRK	17.085.000	17.085.000		
Trezorski zapisi VK	EUR	74.350	558.201		
Trezorski zapisi FX	EUR	1.500.000	11.261.630		
Ostali kratkoročni dug	EUR	300.000	2.252.326		
<b>Kratkoročni dug</b>			<b>31.157.157</b>		
<b>Ukupni dug</b>			<b>127.729.763</b>		

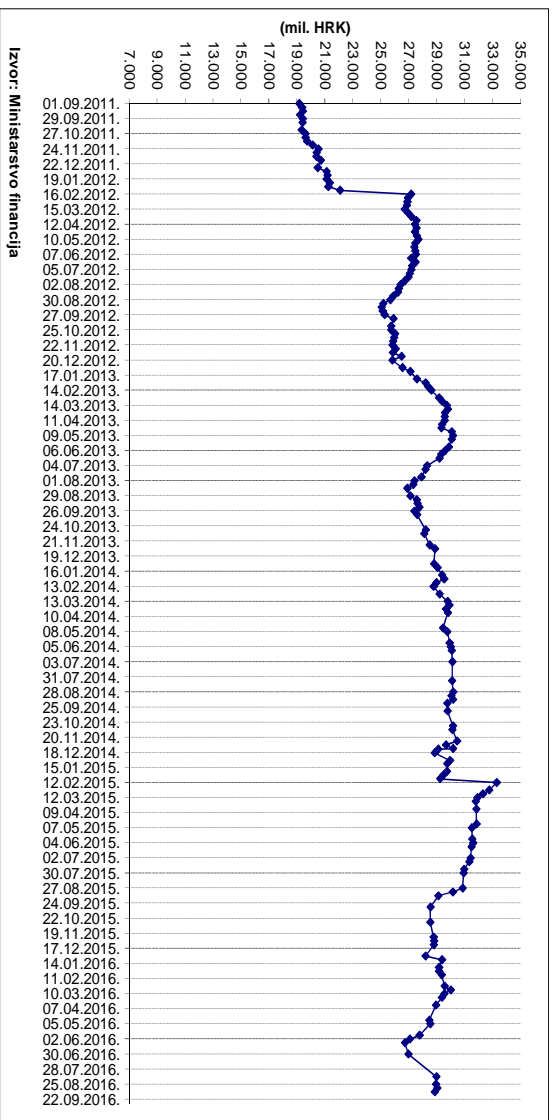
Izvor: Ministarstvo financija

TABLICA 25: REZULTATI AUKCIJA TREZORSKIH ZAPISA MINISTARSTVA FINANCIJA

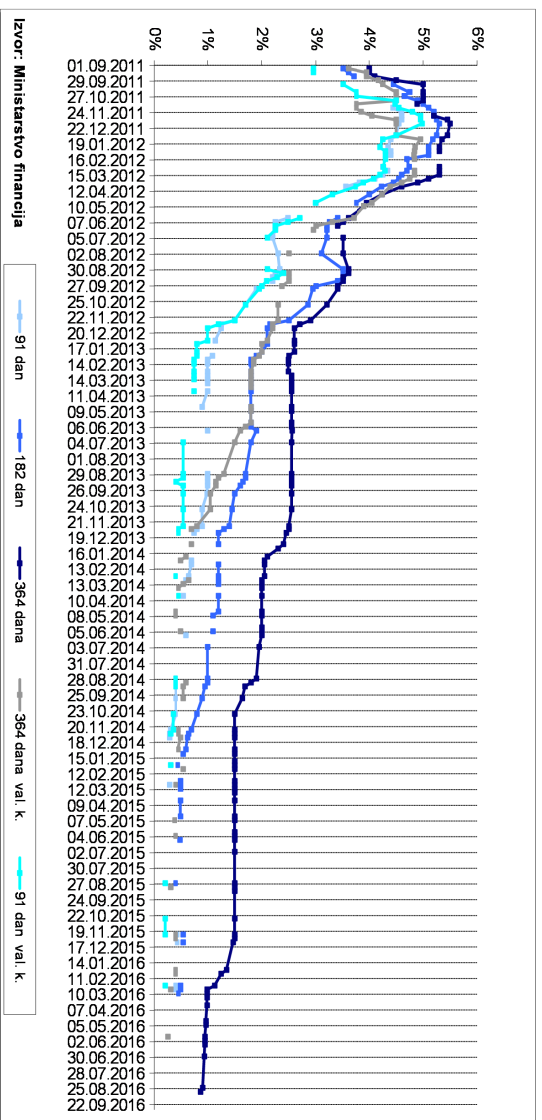
Dan aukcije	91 dan				182 dana				364 dana				91 dan				364 dana			
	Iznos (HRK)	Ukupan iznos pristiglih ponuda (HRK)	Vagana prosječna ponuđena cijena (HRK) / Kamata (%)	Ostvarena jedinstvena prodajna cijena na 100 HRK (HRK) / Kamata (%)	Iznos (HRK)	Ukupan iznos pristiglih ponuda (HRK)	Vagana prosječna ponuđena cijena (HRK) / Kamata (%)	Ostvarena jedinstvena prodajna cijena na 100 HRK (HRK) / Kamata (%)	Iznos (HRK)	Ukupan iznos pristiglih ponuda (HRK)	Vagana prosječna ponuđena cijena (HRK) / Kamata (%)	Ostvarena jedinstvena prodajna cijena na 100 HRK (HRK) / Kamata (%)	Iznos (EUR)	Ukupan iznos pristiglih ponuda (EUR)	Vagana prosječna ponuđena cijena (EUR) / Kamata (%)	Ostvarena jedinstvena prodajna cijena na 100 EUR (EUR) / Kamata (%)	Iznos (EUR)	Ukupan iznos pristiglih ponuda (EUR)	Vagana prosječna ponuđena cijena (EUR) / Kamata (%)	Ostvarena jedinstvena prodajna cijena na 100 EUR (EUR) / Kamata (%)
25.08.2015.					30.000	37.000	99,773 / 0,46%	99,801 / 0,40%	1.161.000	1.261.000	98,534 / 1,49%	98,526 / 1,50%	10.000	24.000	99,941 / 0,24%	99,950 / 0,20%	4.000	4.000	99,702 / 0,30%	99,702 / 0,30%
01.09.2015.									436.000	536.000	98,532 / 1,49%	98,530 / 1,50%								
08.09.2015.									187.000	237.000	98,444 / 1,58%	98,526 / 1,50%								
27.10.2015.		250.000	99,789 / 0,85%			260.000	99,446 / 1,12%		1.290.000	1.505.000	98,498 / 1,53%	98,526 / 1,50%	6.000	8.000	99,944 / 0,22%	99,950 / 0,20%	8.000	12.910	99,443 / 0,56%	99,603 / 0,40%
24.11.2015.	50.000	100.000	99,893 / 0,43%	99,893 / 0,43%	100.000	200.000	99,727 / 0,55%	99,727 / 0,55%	1.700.000	2.357.000	98,508 / 1,52%	98,526 / 1,50%	11.000	11.000	99,953 / 0,19%	99,950 / 0,20%	1.550	1.550	99,620 / 0,32%	99,603 / 0,40%
01.12.2015.		200.000	99,863 / 0,55%			200.000	99,677 / 0,65%		700.000	1.402.000	98,527 / 1,50%	98,530 / 1,50%					20.300	20.300	99,614 / 0,39%	99,603 / 0,40%
08.12.2015.	100.000	100.000	99,894 / 0,43%	99,894 / 0,43%	100.000	100.000	99,728 / 0,55%	99,728 / 0,55%	1.226.000	2.366.000	98,554 / 1,47%	98,559 / 1,47%					2.600	2.600	99,614 / 0,39%	99,603 / 0,40%
05.01.2016.									1.580.000	2.130.000	98,582 / 1,44%	98,586 / 1,46%								
26.01.2016.									668.000	1.641.000	98,648 / 1,37%	98,672 / 1,35%					2.000	2.000	99,653 / 0,35%	99,603 / 0,40%
02.02.2016.									626.000	2.012.000	98,751 / 1,27%	98,773 / 1,25%								
23.02.2016.	10.000	10.000	99,900 / 0,40%	99,900 / 0,40%	5.000	5.000	99,752 / 0,50%	99,752 / 0,50%	1.273.000	2.118.000	98,896 / 1,12%	98,890 / 1,13%	11.000	12.500	99,959 / 0,16%	99,950 / 0,20%	3.000	4.000	99,612 / 0,39%	99,703 / 0,30%
01.03.2016.	5.000	5.000	99,901 / 0,40%	99,901 / 0,40%	20.000	20.000	99,752 / 0,50%	99,752 / 0,50%	1.500.000	2.100.000	99,017 / 1,00%	99,022 / 0,99%								
08.03.2016.					1.000	6.000	99,715 / 0,57%	99,776 / 0,45%	778.000	778.000	99,096 / 0,91%	99,027 / 0,99%								
15.03.2016.									352.000	402.000	99,054 / 0,96%	99,027 / 0,99%								
29.03.2016.									581.000	581.000	99,044 / 0,97%	99,022 / 0,99%								
28.04.2016.									672.000	672.000	99,166 / 0,84%	99,046 / 0,97%								
03.05.2016.									575.000	575.000	99,076 / 0,94%	99,046 / 0,97%								
24.05.2016.									320.000	320.000	99,115 / 0,90%	99,061 / 0,95%					16.000	21.000	99,737 / 0,26%	99,753 / 0,25%
31.05.2016.									683.000	693.000	99,082 / 0,92%	99,061 / 0,95%								
07.06.2016.									402.000	402.000	99,084 / 0,93%	99,061 / 0,95%								
28.06.2016.									562.000	622.000	99,101 / 0,91%	99,075 / 0,94%								
23.08.2016.									1.151.000	1.551.000	99,127 / 0,88%	99,101 / 0,91%								
30.08.2016.									406.000	931.000	99,167 / 0,84%	99,135 / 0,87%					20.100	22.100	99,762 / 0,24%	99,760 / 0,24%

Izvor: Ministarstvo financija

### Obveze po izdanim trezorskim zapisima

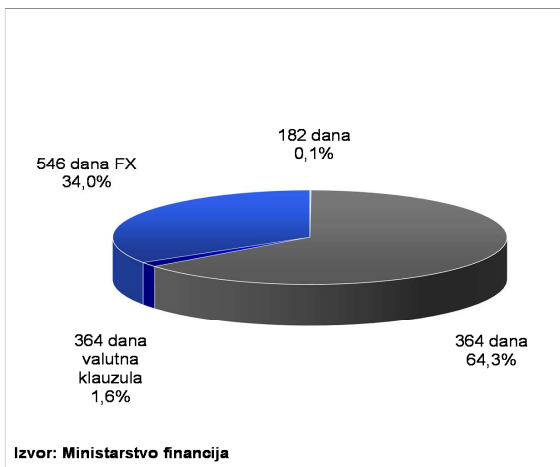


### Kamatne stope na trezorske zapise

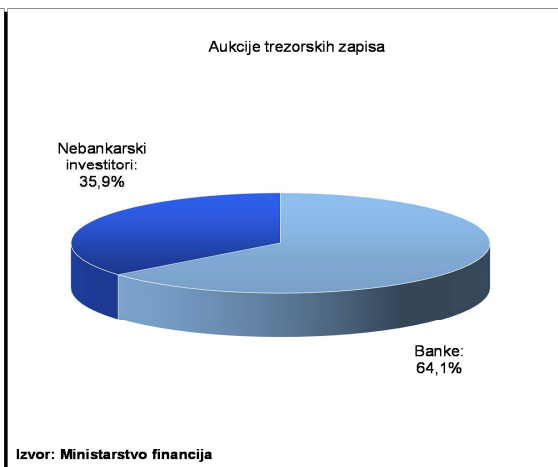




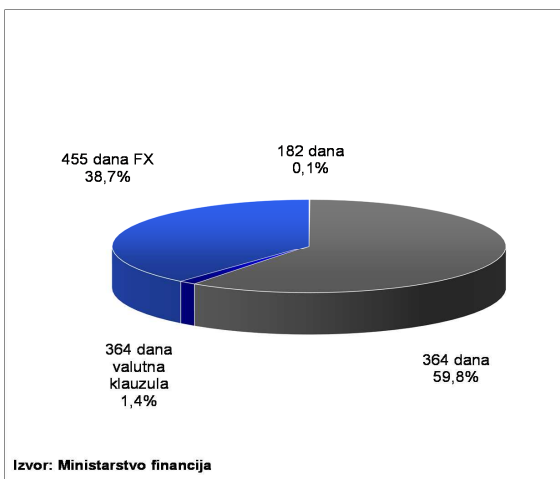
Struktura trezorskih zapisa na dan  
31. srpnja 2016.



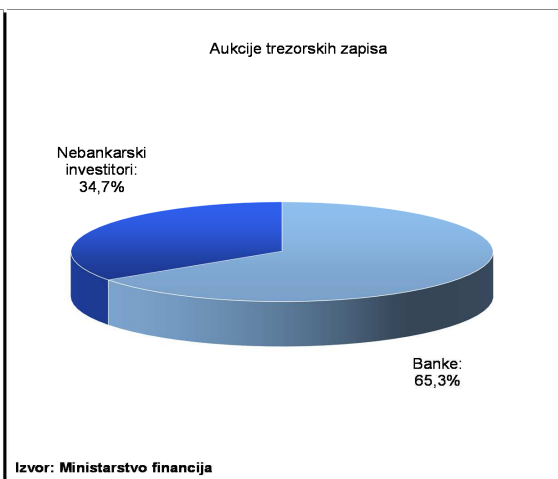
Struktura upisanih trezorskih zapisa prema  
kupcima, srpanj 2016.



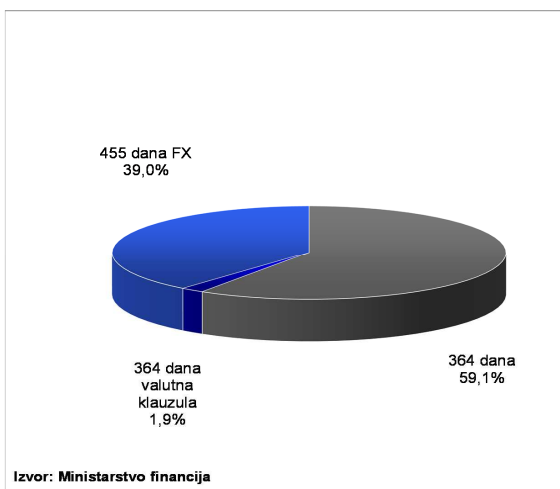
Struktura trezorskih zapisa na dan  
31. kolovoza 2016.



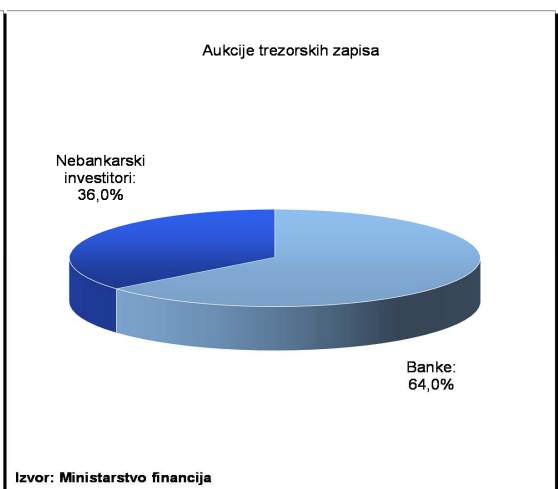
Struktura upisanih trezorskih zapisa prema  
kupcima, kolovoz 2016.



Struktura trezorskih zapisa na dan  
30. rujna 2016.



Struktura upisanih trezorskih zapisa prema  
kupcima, rujna 2016.



## METODOLOŠKA OBJAŠNJENJA

### Opća napomena uz tablice od 2. do 21.:

Podaci su na gotovinskom načelu.

Od siječnja 2015. godine Hrvatski zavod za zdravstveno osiguranje izdvojen je iz sustava državne riznice i državnog proračuna te se njegovi podaci iskazuju u podacima izvanproračunskih korisnika državnog proračuna.

U podacima po metodologiji GFS 2001, počevši od siječnja 2016. nadalje, izmijenjena je u odnosu na ranija razdoblja metodologija iskazivanja plaća i određenih naknada zaposlenima osnovnog i srednjeg školstva koje se temeljem zakonskih odredbi isplaćuju iz državnog proračuna. Ustanove osnovnog i srednjeg školstva proračunski su korisnici jedinica lokalne i područne (regionalne) samouprave. Stoga se, radi dosljedne primjene statističkog obuhvata pojedinih podsektora opće države, navedeni rashodi ne iskazuju u državnom proračunu i u središnjoj državi više na stavkama GFS-a 2111, 2121 i 22 nego kao tekuća pomoć lokalnoj državi u sklopu stavke GFS-a 2631. Kod lokalne države iskazuju se prihodi od primljene pomoći te rashodi na stavkama GFS-a 2111, 2121 i 22.

### Tablica 2: Prihodi državnog proračuna

**Državni proračun**, u smislu Zakona o proračunu (Narodne novine, broj 87/2008), koji se primjenjuje od 1. siječnja 2009., jest akt kojim se procjenjuju prihodi i primici te utvrđuju rashodi i izdaci države za jednu godinu, u skladu sa zakonom, a donosi ga Hrvatski sabor.

**Prihod (1)**, prema metodologiji Međunarodnog monetarnog fonda za statistiku javnih financija GFS 2001 (engl. Government Finance Statistics), predstavlja povećanje neto vrijednosti koje nastaje kao rezultat financijskih transakcija. Prema toj metodologiji, osnovne kategorije koje čine prihode proračuna su sljedeće: porezi (11), socijalni doprinosi (12), pomoći (13) i ostali prihodi (14).

**Porezi (11)** su obvezna plaćanja državi, koja se sastoje od sljedećih kategorija:

- Porezi na prihod, dobit i kapitalnu dobit (111) – pripisuju se pojedincima, koji plaćaju porez na dohodak (1111), ili trgovačkim društvima, koja plaćaju porez na dobit (1112). Ukoliko nisu dostupne informacije nužne za razvrstavanje u navedene dvije kategorije, porezi se tretiraju kao neklasificirani (1113).
- Porezi na platnu listu i radnu snagu (112) – ovu kategoriju čine porezi koji se prikupljaju od poslodavaca ili privatnika, razmjerno veličini platne liste ili kao fiksni iznos po osobi, a nisu posebno namijenjeni za sustav socijalnog osiguranja. S obzirom na to da u poreznom sustavu Republike Hrvatske ne postoji takav porezni oblik, u izvješću o prihodima državnog proračuna nije prikazan.
- Porezi na imovinu (113) – sastoje se od poreza na korištenje, vlasništvo ili transfer bogatstva. Prema metodologiji GFS 2001, obuhvaćaju stalne poreze na nepokretnu imovinu (1131), poreze na posjed, nasljedstvo i darove (1133), te poreze na financijske i kapitalne transakcije (1134). U državnom proračunu sadržan je u prihodima ove kategorije samo porez na promet nekretnina.
- Porezi na dobra i usluge (114) – sastoje se od poreza na proizvodnju, vađenje sirovina, prodaju, transfere, leasing ili isporuku robe i pružanje usluga. Obuhvaćaju opće poreze na dobra i usluge (1141), koji su podijeljeni na porez na dodanu vrijednost (11411), porez na prodaju (11412) i porez na promet s ostalim porezima na dobra i usluge (11413), zatim trošarine (1142), dobiti fiskalnih monopola (1143), poreze na posebne usluge (1144), poreze na korištenje dobara, na dozvolu za korištenje dobara ili za obavljanje usluga (1145) i ostale poreze na dobra i usluge (1146). Pod porezima na posebne usluge (1144) podrazumijevaju se porezi na naknade za prijevoz, za premije osiguranja, bankarske usluge, zabavu, naknade za reklamiranje, igre na sreću, uz više izuzetaka razvrstanih u druge kategorije. Porezi iz kategorije 1145 obuhvaćaju poreze na razne poslovne i profesionalne dozvole.
- Porezi na međunarodnu trgovinu i transakcije (115) – sastoje se od prihoda od carine i drugih uvoznih obveza koji se ostvaruju iz svih poreznih naplata na uvoz robe ili usluga u zemlju kada su isporučene rezidentima od strane nerezidenata. Osim toga, po metodologiji GFS-a ubrajaju se u ovu kategoriju još i prihodi koji u poreznom sustavu Republike Hrvatske uglavnom ne postoje – porezi na izvoz, dobiti izvoznih ili uvoznih monopola, dobit koja se temeljem monopola državne ili monetarne vlasti ostvari od tečajnih razlika između kupovne i prodajne cijene strane valute, porezi na kupnju ili prodaju strane valute, te ostali porezi na međunarodnu trgovinu i transakcije.
- Ostali porezi (116) – obuhvaćaju prihode od poreza koji se naplaćuju na drugim osnovama te neidentificirane porezne prihode koji se ne mogu svrstati ni u jednu od navedenih poreznih kategorija.

**Socijalni doprinosi (12)** obuhvaćaju za porezni sustav Republike Hrvatske relevantne doprinose za socijalno osiguranje (121), koji se klasificiraju prema izvoru na sljedeće kategorije:

- Doprinosi zaposlenika (1211) – isplaćuju se direktno od strane zaposlenika ili se odbijaju od plaća i naknada zaposlenika i transferiraju od strane poslodavca u ime zaposlenika.
- Doprinosi poslodavaca (1212) – isplaćuju se direktno od strane poslodavaca u ime njihovih zaposlenika.
- Doprinosi od samozaposlenih ili nezaposlenih (1213) – isplaćeni su od strane osoba koje nisu zaposlenici.
- Neklasificirani doprinosi (1214) – svi ostali doprinosi čiji se izvor ne može odrediti (tako je za 2002. u tablici iskazana većina doprinosa, jer je tada za iste doprinose dijelom bio obveznik zaposlenik, a dijelom poslodavac, te ih nije bilo moguće razlučiti).

**Pomoći (13)** su neobvezni tekući i kapitalni transferi koje prima država od ostalih jedinica državne vlasti, od stranih vlada ili od međunarodnih organizacija.

**Ostali prihodi (14)** sastoje se od sljedećih komponenti: prihoda od imovine (141), prihoda od prodaje roba i usluga (142), naknada, kazni i globa (143), neobveznih prijenosa/transfera osim pomoći (144) te raznih i neprepoznatih prihoda (145).

Prihodi od imovine (141) obuhvaćaju različite oblike prihoda koje država ostvaruje plasirajući financijsku i/ili neproizvedenu imovinu: kamate (1411), dividende (1412), povlačenja iz prihoda kvazi-poduzeća (1413), prihode od imovine temeljem osiguranja (1414) te zakupnine/rente (1415) koje predstavljaju prihod od izdavanja zemljišta ili ostalih prirodnih izvora.

Prihodi od prodaje roba i usluga (142) sastoje se od prodaje koju ostvaruju tržišna postrojenja u vlasništvu države koja obavljaju jednu (ili dominantno jednu) proizvodnu djelatnost (1421), zatim od administrativnih taksi (1422) te od prihoda od slučajne prodaje na tržištu (1423).

Kategorija neobveznih prijenosa/transfera osim pomoći (144) uključuje poklone i dobrovoljne donacije od pojedinaca, privatnih neprofitnih institucija, nevladinih fondacija, korporacija i drugih nevladinih izvora, osim vlada i međunarodnih organizacija.

Od 1. srpnja 2001. godine u prihode državnog proračuna uključeni su prihodi od doprinosa mirovinskog osiguranja koji su do tada pripadali Hrvatskom zavodu za mirovinsko osiguranje. Također, od 1. siječnja 2002. godine u prihode državnog proračuna uključeni su prihodi od doprinosa za zapošljavanje te prihodi od doprinosa za zdravstveno osiguranje, koji su do tada pripadali Hrvatskom zavodu za zapošljavanje odnosno Hrvatskom zavodu za zdravstveno osiguranje. Svi navedeni prihodi raspoređeni su u skladu s navedenom metodologijom GFS 2001.

Krajem 2001. godine osnovana su dva nova izvanproračunska fonda: Fond za razvoj i zapošljavanje te Fond za regionalni razvoj koji su preuzeli dio aktivnosti državnog proračuna kao i prihode od privatizacije javnih poduzeća. Od 1. siječnja 2003. godine ovi su fondovi ponovo uključeni u državni proračun kao proračunski korisnici.

### Tablica 3: Rashodi državnog proračuna

Rashod (2), prema metodologiji Međunarodnog monetarnog fonda za statistiku javnih financija GFS 2001 (engl. Government Finance Statistics), predstavlja smanjenje neto vrijednosti koje nastaje kao rezultat financijskih transakcija. Prema toj metodologiji, osnovne kategorije rashoda su sljedeće: naknade zaposlenima (21), korištenje dobara i usluga (22), potrošnja dugotrajne imovine (23), kamate (24), subvencije (25), pomoći (26), socijalne naknade (27) i ostali rashodi (28).

**Naknade zaposlenima (21)** predstavljaju rashode za ukupne naknade koje se isplaćuju zaposlenima u gotovini ili u naravi (osim kod formiranja kapitala vlastitim sredstvima), a sastoje se od rashoda za plaće i nadnice (211) i rashoda za socijalne doprinose (212) koje država uplaćuje kako bi njeni zaposlenici ostvarili prava iz socijalnog osiguranja.

**Korištenje dobara i usluga (22)** definira se kao ukupna vrijednost dobara i usluga koji se koriste za proizvodnju ili daljnju prodaju (osim kod formiranja kapitala vlastitim sredstvima), umanjeno za neto promjene u zalihama proizvodnje u toku, gotovih proizvoda i robe za daljnju prodaju.

**Potrošnja dugotrajne imovine (23)** je smanjenje vrijednosti trajne imovine tijekom obračunskog razdoblja, kao posljedica fizičkog trošenja, zastarijevanja ili slučajne štete. Konkretno, potrošnja dugotrajne imovine u biti odgovara amortizaciji. Ona međutim, nije iskazana u izvještajima državnog proračuna jer takvi podaci još uvijek nisu dostupni za potrebe izvješćivanja. Neiskazivanje rashoda amortizacije nefinancijske dugotrajne imovine utvrđeno je u sklopu primjene modificiranog načela nastanka događaja, u članku 13. st. 2. Uredbe o računovodstvu proračuna (Narodne novine, brojevi 96/1994, 108/1996, 119/2001 i 74/2002).

**Kamate (24)** su rashod države koji je rezultat pozajmljivanja financijskih sredstava od drugih subjekata. Ukupna kamata koja se isplaćuje podijeljena je na kamate koje se isplaćuju nerezidentima – inozemne kamate (241), kamate koje se isplaćuju rezidentima osim ostalim jedinicama državne vlasti – tuzemne kamate (242) te kamate ostalim jedinicama državne vlasti – unutar opće države (243).

**Subvencije (25)** su tekuća nepovratna plaćanja poduzećima, na osnovi razine njihovih proizvodnih djelatnosti, odnosno količine ili vrijednosti dobara i usluga koje proizvode, prodaju, izvoze ili uvoze. Subvencije također obuhvaćaju transfere javnim poduzećima i kvazi-poduzećima (jedinicama koje nemaju pravnu osobnost ali funkcioniraju kao da jesu poduzeća) u smislu kompenzacije gubitaka na njihovim proizvodnim djelatnostima zbog održavanja cijena nižim od prosječnih troškova proizvodnje kao rezultat Vladine ekonomske ili socijalne politike. Ovisno o primatelju, subvencije se dijele na subvencije financijskim i nefinancijskim trgovačkim društvima u javnom sektoru (251) i subvencije trgovačkim društvima izvan javnog sektora (252).

**Pomoći (26)** su neobvezni tekući ili kapitalni transferi države koji su klasificirani prema vrsti jedinice na: pomoći inozemnim vladama (261), pomoći međunarodnim organizacijama (262) i pomoći ostalim jedinicama državne vlasti – unutar opće države (263).

**Socijalne naknade (27)** su transferi države u novcu ili u naravi, klasificirani prema vrsti uplate na sljedeće kategorije:

- Socijalne naknade iz osiguranja (271) – socijalne beneficije koje modeli socijalnog osiguranja isplaćuju kućanstvima. Tipične beneficije socijalnog osiguranja u novcu jesu: naknade za bolovanje i invalidnost, naknade za porodiljni dopust, naknade za djecu ili obitelj, naknade za nezaposlene, te mirovine. Naknade iz osiguranja u naravi uključuju dobra i usluge nabavljene na tržištu u ime kućanstava odnosno naknade troškova kućanstava za te svrhe. U tu kategoriju prvenstveno ulaze medicinske usluge, ortopedske sprave, pomagala i ostala medicinska oprema, farmaceutski proizvodi, pomoć i njega u kući te ostale slične naknade. Radi povećanja transparentnosti, a u skladu sa zahtjevima metodologije Međunarodnog monetarnog fonda, pri izradi izvještaja državnog proračuna izlučuju se iz ukupnog iznosa medicinskih usluga plaćenih zdravstvenim ustanovama korisnicima proračuna, sadržani iznosi za plaće zaposlenika i doprinose na njih te razvrstavaju u odgovarajuće kategorije.
- Naknade za socijalnu pomoć (272) – transferi u novcu i u naravi koji se isplaćuju kućanstvima kako bi se zadovoljile iste potrebe kao one u sustavu iz socijalnog osiguranja, ali se ne isplaćuju prema modelu socijalnog osiguranja. Mogu se isplatiti ukoliko ne postoji model socijalnog osiguranja koji bi obuhvatio određene okolnosti, ukoliko kućanstva ne sudjeluju u postojećim modelima socijalnog osiguranja ili ukoliko se naknade iz socijalnog osiguranja smatraju neadekvatnim za zadovoljavanje određenih potreba. U toj su kategoriji u Republici Hrvatskoj značajnije naknade za dječji doplatok, razne pomoći obiteljima i kućanstvima, hendikepiranim osobama itd. Pomoći u naravi podrazumijevaju sufinanciranje cijene prijevoza, pomoć i njegu u kući, stanovanje, prehranu i sl.
- Socijalne naknade za zaposlenike (273) – socijalne naknade koje država isplaćuje svojim zaposlenicima, slične onima po osnovi socijalnog osiguranja. U Republici Hrvatskoj glavninu iznosa u ovoj kategoriji predstavljaju otpremnine.

**Ostali rashodi (28) podijeljeni su u dvije osnovne kategorije:**

- Rashodi za imovinu osim kamata (281) – mogu se pojaviti u obliku dividendi (kao distribucije dobiti javnih poduzeća njihovim dioničarima ili vlasnicima), zatim u obliku distribucije prihoda kvazi-poduzeća, u obliku rashoda koji se pripisuje nositeljima polica osiguranja ili u obliku rente (trošak zakupa zemljišta, rudnih bogatstava i druge neproizvedene imovine prirodnog podrijetla). Zakupnine za zemljišta najvažniji su iznos u ovoj kategoriji kod državnog proračuna.
- Razni ostali rashodi (282) – obuhvaćaju nekolicinu tekućih ili kapitalnih transfera: tekuće transfere neprofitnim institucijama, naknade za povrede ili štete uzrokovane prirodnim katastrofama ili djelovanjem jedinica opće države, stipendije i školarine za obrazovanje, kupovine dobara i usluga od tržišnih proizvođača koje se direktno distribuiraju kućanstvima za finalnu potrošnju (izuzev socijalnog osiguranja), kapitalne pomoći poduzećima i neprofitnim institucijama u službi kućanstava za nabavu nefinancijske imovine ili pokriće akumuliranih gubitaka, kapitalne donacije kućanstvima za gradnju i obnovu građevinskih objekata itd.

Od 1. srpnja 2001. godine u rashode državnog proračuna uključeni su rashodi za isplatu mirovina u tuzemstvu koji su do tada pripadali Hrvatskom zavodu za mirovinsko osiguranje.

Od 1. siječnja 2002. godine u rashode državnog proračuna uključeni su rashodi po osnovi prava na zapošljavanje i rashodi po osnovi zdravstvenog osiguranja, koji su do tad pripadali Hrvatskom zavodu za zapošljavanje odnosno Hrvatskom zavodu za zdravstveno osiguranje.

Od 1. siječnja 2003. godine proširen je obuhvat državnog proračuna uključanjem Fonda za regionalni razvoj te Fonda za razvoj i zapošljavanje, koji su u 2002. godini bili izdvojeni kao proračunski fondovi.

Od 1. siječnja 2004. godine središnji proračun je preuzeo rashode za isplate mirovina u inozemstvo od Hrvatskog zavoda za mirovinsko osiguranje.

Od 2007. godine u državni su proračun uključene sve transakcije Hrvatskog zavoda za mirovinsko osiguranje, Hrvatskog zavoda za zdravstveno osiguranje i Hrvatskog zavoda za zapošljavanje.

Svi navedeni rashodi raspoređeni su u skladu s navedenom metodologijom GFS 2001.

### Tablica 4: Transakcije u nefinancijskoj imovini državnog proračuna

Nefinancijska imovina (31) može nastati kao rezultat procesa proizvodnje ili kao prirodna ili društvena tvorevina. Ovisno o tome, dijeli se na proizvedenu i neproizvedenu nefinancijsku imovinu.

Karakteristično je za metodologiju GFS 2001 da svu imovinu, uključujući nefinancijsku, kao i obveze, prati s više aspekata, odnosno po više klasifikacija označenih različitim šiframa. Unutar njih je daljnja razrada (grupiranje) po kategorijama imovine/obveza svugdje identična. Prema tome GFS prati imovinu i obveze s aspekta transakcija u njima (klasifikacija 3), dobitaka/gubitaka od držanja imovine i obveza (klasifikacija 4), ostalih promjena u obujmu imovine i obveza (klasifikacija 5) te s aspekta stanja (klasifikacija 6). Kako se u Republici Hrvatskoj za državnu imovinu i obveze zasad ne raspolaže svim podacima za izradu klasifikacija 4, 5 i 6, u izvještaje se uključuju samo transakcije (u nefinancijskoj imovini s oznakom 31). U tom smislu treba shvatiti dalje navedene definicije i šifre pojedinih kategorija nefinancijske imovine.

**Proizvedena nefinancijska imovina** sastoji se prema metodologiji GFS 2001 od sljedećih komponenti:

- Dugotrajna imovina (311) – proizvedena imovina koja se koristi više puta ili neprekidno u procesu proizvodnje, u razdoblju dužem od godine dana. Osnovne kategorije koje čine dugotrajnu imovinu jesu:
  - § zgrade i građevine (3111), što po važećem računskom planu proračuna uključuje podskupinu građevinskih objekata;
  - § postrojenja i oprema (3112), što uz istoimenu podskupinu računskog plana uključuje i podskupinu prijevoznih sredstava i podskupinu knjiga, umjetničkih djela i ostalih izložbenih vrijednosti;
  - § ostala dugotrajna imovina (3113), što uključuje i kultiviranu imovinu (podskupine računskog plana – višegodišnji nasadi i osnovno stado), a također i nematerijalnu proizvedenu imovinu (odgovarajuća podskupina računskog plana koja sadrži npr. ulaganja u računalne programe, znanstvene radove i dokumentaciju itd.).
- Zalihe (312) – dobra i usluge koje proizvođači drže radi prodaje, upotrebe u proizvodnji, ili u druge svrhe u kasnijem razdoblju. Dije se na strateške zalihe (dobra za strateške namjene i za hitne slučajeve, dobra kod organizacija za regulaciju tržišta te robe od posebnog nacionalnog značenja) i na ostale zalihe (materijali za proizvodnju, proizvodnja u tijeku, gotovi proizvodi i roba za daljnju prodaju). U praksi državnog proračuna te transakcije imaju malen udio.
- Pohranjene vrijednosti (313) – proizvedena dobra značajne vrijednosti koja se nabavljaju i drže prvenstveno kao sredstva za očuvanje vrijednosti, a ne za upotrebu u proizvodnji ili krajnjoj potrošnji (plemeniti metali, drago kamenje, pohranjene knjige, umjetnička djela, arhivska građa i sl.).

**Neproizvedena nefinancijska imovina (314)** sastoji se od materijalne imovine prirodnog podrijetla nad kojom su nametnuta vlasnička prava te nematerijalne neproizvedene imovine (3144) koja je društvenog podrijetla (npr. patente, koncesije, licence, ostala prava, goodwill itd.). Imovina prirodnog podrijetla obuhvaća: zemljište (3141), rudna bogatstva (3142) i ostalu prirodnu imovinu (3143), npr. elektromagnetske frekvencije.

Sve transakcije koje povećavaju vrijednost pojedine stavke dugotrajne imovine nazivaju se stjecanje ili **nabava**, a sve transakcije koje smanjuju vrijednost pojedine stavke (osim potrošnje dugotrajne imovine) nazivaju se **prodaja**. Označavanje tih transakcija unutar pojedinih kategorija izvršeno je dodavanjem decimalnog zareza i oznake 1 za nabavu, te 2 za prodaju, iza šifre kategorije. Primjerice, izgradnja školske zgrade, bolnice i sl. tretira se kao nabava dugotrajne imovine tj. zgrada i građevina (3111,1), a prodaja stanova u državnom vlasništvu se klasificira kao prodaja dugotrajne imovine (3111,2). Slično, kupnja automobila ili računalne opreme tretira se kao nabava dugotrajne imovine, konkretno postrojenja i opreme (3112,1), dok se njihova prodaja klasificira kao prodaja dugotrajne imovine (3112,2). Iznimno, prema metodologiji GFS 2001, za zalihe se iskazuju samo neto promjene koje proizlaze iz transakcija, a ne bruto iznosi nabave i prodaje.

#### **Tablica 5: Transakcije u financijskoj imovini državnog proračuna**

**Financijska imovina (32)** sastoji se od financijskih potraživanja, monetarnog zlata i specijalnih prava vučenja (SPV).

Financijska potraživanja definiraju se kao imovina koja ovlašćuje jednu jedinicu, vlasnika imovine (kreditor) da primi jednu ili više isplata od druge jedinice (dužnika) prema uvjetima iz ugovora. Potraživanje može biti prema tuzemnim (321) ili inozemnim (322) jedinicama, a klasifikacija je zasnovana prvenstveno na stupnju likvidnosti i pravnim osobinama instrumenata koji opisuju odnos između kreditora i dužnika: novac i depoziti, vrijednosni papiri osim dionica, zajmovi, dionice i ostali udjeli, tehničke rezerve za osiguranje, financijski derivati i ostala potraživanja.

Monetarno zlato i SPV (323) nisu financijska potraživanja, što znači da ne predstavljaju obvezu kod druge jedinice. Međutim, daju ekonomsku korist jer služe kao sredstvo za očuvanje vrijednosti te se koriste kao sredstvo plaćanja pri poravnanju financijskih potraživanja i kao sredstvo financiranja ostalih oblika transakcija. Kao rezultat toga, monetarno zlato i SPV se po konvenciji tretiraju kao financijsko sredstvo.

Sve transakcije koje povećavaju imovinu neke jedinice, tj. nabava imovine, označene su s aspekta novčanog tijeka kao **izdaci**, a sve transakcije koje smanjuju imovinu neke jedinice, odnosno njena prodaja, označene su kao **primici**. Uobičajeno se prema metodologiji GFS 2001 iskazuje neto nabava financijske imovine, kao razlika nabave i prodaje, no ovdje su radi transparentnosti iskazani odvojeno izdaci i primici. Pritom je korišten isti način označavanja kao kod nefinancijske imovine.

Primjerice, dani zajmovi tuzemnim jedinicama klasificiraju se kao izdaci u financijskoj imovini (3214,1), dok se njihov povrat od strane tuzemnih jedinica koje su ga primile tretira kao primitak u financijskoj imovini (3214,2). Također, tipičan primjer transakcija u financijskoj imovini predstavlja privatizacija. Tako se prodaja dionica iz domaćeg državnog portfelja tj. privatizacija evidentira kao primitak po osnovi dionica i ostalih udjela (3215,2). Kupnja udjela nekog poduzeća tretira se kao financijski izdatak po osnovi dionica i ostalih udjela (3215,1).

#### **Tablica 6: Transakcije u obvezama državnog proračuna**

U trenutku nastanka financijskog potraživanja kreditora, kod dužnika nastaje protustavka jednake vrijednosti obveza (33). Analogno promjenama u financijskoj imovini, promjene u obvezama su podijeljene na tuzemne (331) i inozemne (332). Ovisno o stupnju likvidnosti i pravnim osobinama instrumenata koji opisuju odnos između kreditora i dužnika, u metodologiji GFS 2001 obveze su klasificirane prema sljedećim komponentama: novac i depoziti, vrijednosni papiri osim dionica, zajmovi, dionice i ostali udjeli (samo javnih poduzeća, te se u državnom proračunu ne pojavljuju), tehničke rezerve za osiguranje, financijski derivati i ostale obveze.

Transakcije koje povećavaju obveze tj. preuzimanje obveza, označavaju se s aspekta novčanog tijeka kao **zaduživanje**, a transakcije koje smanjuju obveze označavaju se kao **otplate**. Kao i kod financijske imovine, uobičajeno se prema metodologiji GFS 2001 iskazuju neto iznosi transakcija, no radi transparentnosti je iskorištena mogućnost odvojenog iskazivanja otplata (označenih sa 1) i zaduživanja (označenih sa 2).

Primjerice, plasiranje (emisija) državnih obveznica na inozemnom financijskom tržištu klasificira se kao inozemno zaduživanje po osnovi vrijednosnih papira osim dionica (3323,2), a povrat tih sredstava bilježi se kao otplata po osnovi vrijednosnih papira osim dionica na inozemnom tržištu (3323,1). Analogno je primjerice, i povlačenje zajmova tj. uzimanje kredita od tuzemnih jedinica, što se bilježi kao zaduživanje po osnovi zajmova u tuzemstvu (3314,2), dok se otplata istih tretira kao njihov povrat (3314,1).

Iznimno, u skladu s člankom 77. st. 3. Pravilnika o proračunskom računovodstvu i računskom planu (Narodne novine, brojevi 27/2005 i 127/2007), otplata primljenih kratkoročnih zajmova i amortizacija kratkoročnih vrijednosnih papira izvršena u istoj proračunskoj godini iskazuje se u neto iznosu, tj. kao umanjeno zaduženje a ne u stavci otplata.

Dakle, rezultat neto transakcija u ukupnim obvezama (33) i neto transakcija u ukupnoj financijskoj imovini (32) u biti odgovara pojmu financiranja.

#### **Tablica 7: Transakcije u financijskoj imovini i obvezama po sektorima**

Tablica 7 daje sumarni prikaz transakcija u financijskoj imovini i obvezama po sektorima za državni proračun, izvanproračunske korisnike i konsolidiranu središnju državu mjesečno te dodatno za jedinice lokalne i područne (regionalne) samouprave i opću državu tromjesečno.

#### **Tablica 8A - 8B**

Prema metodologiji GFS 2001, Izvješće o operacijama državnog proračuna sadrži detalje o transakcijama na prihodima (1) i rashodima (2), zatim neto transakcije u nefinancijskoj imovini (31), neto transakcije u financijskoj imovini (32) i neto transakcije u obvezama (33).

**Operativni saldo** jednak je prihodima (1) umanjenim za rashode (2).

Operativni saldo predstavlja mjeru ukupnog troška javnih dobara i usluga. Pozitivni operativni saldo povećava neto vrijednost javnog sektora i ukazuje na višak sredstava nastalih kao rezultat tekućih operacija koji može biti iskorišten za stjecanje imovine i/ili smanjenje obveza. S druge strane, negativni operativni saldo predstavlja manjak sredstava nastao tekućim operacijama koji smanjuje neto vrijednost javnog sektora i zbog kojeg dolazi do povećanja obveza i/ili prodaje imovine. Stoga je neto operativni saldo pokazatelj održivosti tekućih državnih operacija, ali nije nužno i pokazatelj održivosti budućih državnih operacija. Operativni saldo je svojim iznosom blizak tekućem manjku/višku prema staroj metodologiji za prikaz državnih financija GFS 1986.

**Neto operativni saldo** jednak je prihodima (1) umanjenim za rashode (2). **Bruto operativni saldo** jednak je prihodima (1) umanjenim za rashode (2) isključujući potrošnju dugotrajne imovine (23). Kako podatak o potrošnji dugotrajne imovine nije raspoloživ odnosno jednak je nuli, oba su operativna salda ovdje jednaka.

**Primarni operativni saldo** predstavlja operativni saldo (razlika prihoda i rashoda) uvećan za rashode za kamate, a služi kao pokazatelj tekuće fiskalne politike budući da iz računa salda isključuje rashode za kamate i time isključuje utjecaj prošlih deficita i akumuliranoga javnog duga.

**Neto pozajmljivanje/zaduživanje** predstavlja neto operativni saldo umanjen za neto stjecanje nefinancijske imovine. Neto pozajmljivanje/zaduživanje također je jednako neto financijskoj imovini umanjenoj za neto obveze ili drugim riječima iznos ukupnog neto pozajmljivanja/zaduživanja financira se razlikom ukupnih neto obveza i ukupne neto financijske imovine. Može poslužiti kao pokazatelj financijskog utjecaja državnih operacija na ostatak gospodarstva: pozitivno neto pozajmljivanje/zaduživanje znači da država plasira financijska sredstva domaćim sektorima ili u inozemstvo, dok negativna vrijednost ukazuje na zaduživanje države kod domaćih sektora ili u inozemstvu.

**Neto operativni saldo** jednak je prihodima (1) umanjenim za rashode (2). **Bruto operativni saldo** jednak je prihodima (1) umanjenim za rashode (2) isključujući potrošnju dugotrajne imovine (23). Kako podatak o potrošnji dugotrajne imovine nije raspoloživ odnosno jednak je nuli, oba su operativna salda ovdje jednaka.

**Primarni operativni saldo** predstavlja operativni saldo (razlika prihoda i rashoda) uvećan za rashode za kamate, a služi kao pokazatelj tekuće fiskalne politike budući da iz računa salda isključuje rashode za kamate i time isključuje utjecaj prošlih deficita i akumuliranoga javnog duga.

**Neto pozajmljivanje/zaduživanje** predstavlja neto operativni saldo umanjen za neto stjecanje nefinancijske imovine. Neto pozajmljivanje/zaduživanje također je jednako neto financijskoj imovini umanjenoj za neto obveze ili drugim riječima iznos ukupnog neto pozajmljivanja/zaduživanja financira se razlikom ukupnih neto obveza i ukupne neto financijske imovine. Može poslužiti kao pokazatelj financijskog utjecaja državnih operacija na ostatak gospodarstva: pozitivno neto pozajmljivanje/zaduživanje znači da država plasira financijska sredstva domaćim sektorima ili u inozemstvo, dok negativna vrijednost ukazuje na zaduživanje države kod domaćih sektora ili u inozemstvu.

#### **Tablice 9 – 17**

U smislu članka 3. Zakona o proračunu ("Narodne novine" 87/2008), **izvanproračunski korisnici** su izvanproračunski fondovi, trgovačka društva i druge pravne osobe u kojima država, odnosno jedinica lokalne i područne (regionalne) samouprave ima odlučujući utjecaj na upravljanje. **Izvanproračunski fond** je izvanproračunski korisnik, pravna osoba osnovana na temelju zakona, koja se financira iz namjenskih doprinosa i drugih prihoda.

Kao izvanproračunski korisnici praćeni su od 1994. godine Hrvatski zavod za mirovinsko osiguranje, Hrvatski zavod za zdravstveno osiguranje, Hrvatski zavod za zapošljavanje i javno poduzeće Hrvatske vode. Krajem 2001. godine osnovani su Fond za razvoj i zapošljavanje te Fond za regionalni razvoj, koji su preuzeli dio aktivnosti državnog proračuna, čime je proširen obuhvat izvanproračunskih korisnika od 1. siječnja 2002. godine. Međutim, ta dva fonda od 1. siječnja 2003. godine prestaju biti izvanproračunski fondovi te ulaze u obuhvat središnjeg proračuna, u svojstvu proračunskog fonda odnosno proračunskog korisnika.

Od 1. srpnja 2001. godine prihodi od doprinosa za mirovinsko osiguranje te rashodi za mirovine preuzeti su od Hrvatskog zavoda za mirovinsko osiguranje u državni proračun, s isplaćivanjem pretežnog dijela mirovina (mirovine u tuzemstvu) izravno kroz sustav Državne riznice, a ostalog dijela transferom Hrvatskom zavodu za mirovinsko osiguranje.

Od 1. siječnja 2002. godine preuzeti su u državni proračun kroz sustav Državne riznice prihodi od doprinosa i rashodi za podmirivanje odgovarajućih obveza od Hrvatskog zavoda za zdravstveno osiguranje i Hrvatskog zavoda za zapošljavanje.

Doprinos za mirovinsko osiguranje iznosi 20% (odnosno kod osoba osiguranih u II. stupu mirovinskog osiguranja 15% za I. stup i 5% za II. stup) iz plaće, zdravstveno osiguranje 15% na plaću, posebni doprinos za osiguranje od nesreće na poslu i profesionalnog oboljenja 0,5% na plaću, te doprinos za zapošljavanje 1,7% na plaću.

U travnju 2001. osnovana su društva u državnom vlasništvu – Hrvatske autoceste d.o.o. i Hrvatske ceste d.o.o., koje su preuzele poslove dotadašnje Hrvatske uprave za ceste. Podaci o tim društvima, kao i o Državnoj agenciji za osiguranje štednih uloga i sanaciju banaka (DAB) i o Hrvatskom fondu za privatizaciju iskazivani su prema zahtjevima metodologije MMF-a u izvještajima od 2002., a od 2003. dio su službenog obuhvata konsolidacije središnje države koji se primjenjuje pri donošenju proračuna.

Od 1. siječnja 2004. godine u obuhvat izvanproračunskih korisnika uključuje se i Fond za zaštitu okoliša i energetske učinkovitost. Nadalje, od 1. svibnja 2004. godine rashodi za isplatu mirovina u inozemstvo izvršavani su neposredno iz državnog proračuna putem Državne riznice, a ne više transferiranjem Hrvatskom zavodu za mirovinsko osiguranje, u čije su prihode i rashode ti iznosi do tada ubrajani.

Od 1. siječnja 2007. godine sve transakcije Hrvatskog zavoda za mirovinsko osiguranje, Hrvatskog zavoda za zdravstveno osiguranje i Hrvatskog zavoda za zapošljavanje uključene su u državni proračun.

Hrvatski fond za privatizaciju (HFP) djelovao je do 31. ožujka 2011. godine. Od 1. travnja 2011. djeluje Agencija za upravljanje državnom imovinom (AUDIO), u čiji su sastav ušli HFP i raniji proračunski korisnik državnog proračuna Središnji državni ured za upravljanje državnom imovinom.

Od 1. listopada 2013. s radom je započeo Centar za restrukturiranje i prodaju (CERP). Sukladno članku 25. Zakona o upravljanju i raspolaganju imovinom u vlasništvu Republike Hrvatske (Narodne novine, broj 94/2013), CERP je pravni sljednik u odnosu na sva prava i obveze ukinute Agencije za upravljanje državnom imovinom (AUDIO), sklopljene ugovore i pokrenute sudske i druge postupke u kojima je AUDIO jedna od stranaka. Uz novoosnovani CERP, poslove AUDIO-a preuzeo je i Državni ured za upravljanje državnom imovinom.

Od 1. siječnja 2015. godine Hrvatski zavod za zdravstveno osiguranje izdvojen je iz sustava državne riznice i državnog proračuna te se njegovi podaci iskazuju u podacima izvanproračunskih korisnika državnog proračuna.

Tablice 9 - 17 prikazuju prihode i rashode iskazane prema ekonomskoj klasifikaciji kao i transakcije u nefinancijskoj i financijskoj imovini te obvezama za svakog izvanproračunskog korisnika.

S rebalansom proračuna za 2008. godinu (srpanj 2008.), radi usklađivanja s europskom statističkom metodologijom ESA 95 Hrvatske autoceste razvrstane su u podsektor javnih nefinancijskih poduzeća te se njihove transakcije više ne evidentiraju u okviru sektora opće države. S obzirom na navedeno, podaci za 2008. godinu su preračunati te se tako iskazuju počevši od broja 154. Navedena izmjena, uz izmjene u tablicama izvanproračunskih korisnika, podrazumijeva i preračun podataka u tablicama: 3, 8, 17, 18, 18A, 18B, 20 i 21.

#### **Tablica 18: Konsolidirana središnja država prema ekonomskoj klasifikaciji**

Konsolidirana središnja država u smislu metodologije GFS 2001 podrazumijeva u smislu Zakona o proračunu konsolidirani proračun države, tj. konsolidirani državni proračun i financijske planove izvanproračunskih korisnika.

Konsolidirani proračun središnje države rezultat je konsolidacije financijskih transakcija između središnjeg proračuna i izvanproračunskih korisnika, isto kao i između samih izvanproračunskih korisnika.

Tablica 17 prikazuje prihode i rashode iskazane prema ekonomskoj klasifikaciji kao i transakcije u nefinancijskoj i financijskoj imovini te obvezama na razini konsolidirane središnje države.

#### **Tablica 19: Konsolidirana središnja država prema razinama državne vlasti**

Tablica 18 prikazuje prihode, rashode, transakcije u nefinancijskoj i financijskoj imovini te obvezama za svaku komponentu unutar konsolidirane središnje države: državni proračun i izvanproračunske korisnike (dezagregirano).

#### **Tablica 19A - 19B:**

**Operativni saldo** jednak je prihodima (1) umanjenim za rashode (2).

Operativni saldo predstavlja mjeru ukupnog troška javnih dobara i usluga. Pozitivni operativni saldo povećava neto vrijednost javnog sektora i ukazuje na višak sredstava nastalih kao rezultat tekućih operacija koji može biti iskorišten za stjecanje imovine i/ili smanjenje obveza. S druge strane, negativni operativni saldo predstavlja manjak sredstava nastao tekućim operacijama koji smanjuje neto vrijednost javnog sektora i zbog kojeg dolazi do povećanja obveza i/ili prodaje imovine. Stoga je neto operativni saldo pokazatelj održivosti tekućih državnih operacija, ali nije nužno i pokazatelj održivosti budućih državnih operacija. Operativni saldo je svojim iznosom blizak tekućem manjku / višku prema staroj metodologiji za prikaz državnih financija GFS 1986. **Neto operativni saldo** jednak je prihodima (1) umanjenim za rashode (2). **Bruto operativni saldo** jednak je prihodima (1) umanjenim za rashode (2) isključujući potrošnju dugotrajne imovine (23). Kako podatak o potrošnji dugotrajne imovine nije raspoloživ odnosno jednak je nuli, oba su operativna salda ovdje jednaka.

**Primarni operativni saldo** predstavlja operativni saldo (razlika prihoda i rashoda) uvećan za rashode za kamate, a služi kao pokazatelj tekuće fiskalne politike budući da iz računa salda isključuje rashode za kamate i time isključuje utjecaj prošlih deficita i akumuliranoga javnog duga.

**Neto pozajmljivanje/zaduživanje** predstavlja neto operativni saldo umanjen za neto stjecanje nefinancijske imovine. Neto pozajmljivanje/zaduživanje također je jednako neto financijskoj imovini umanjenoj za neto obveze ili drugim riječima iznos ukupnog neto pozajmljivanja/zaduživanja financira se razlikom ukupnih neto obveza i ukupne neto financijske imovine. Može poslužiti kao pokazatelj financijskog utjecaja državnih operacija na ostatak gospodarstva: pozitivno neto pozajmljivanje/zaduživanje znači da država plasira financijska sredstva domaćim sektorima ili u inozemstvo, dok negativna vrijednost ukazuje na zaduživanje države kod domaćih sektora ili u inozemstvu.

#### **Tablica 20A: Transakcije jedinica lokalne i područne (regionalne) samouprave – 53 najveće jedinice**

Tablica 20A prikazuje prihode i rashode jedinica lokalne i područne (regionalne) samouprave (53 najveće jedinice – županije, Grad Zagreb i 32 grada – koje sudjeluju sa 70 do 80% u ukupnim transakcijama i koje se u tom obuhvatu statistički prate od 2001. godine) iskazane prema ekonomskoj klasifikaciji, kao i njihove transakcije u nefinancijskoj i financijskoj imovini te obvezama. Tablica 20 objavljuje se tromjesečno, a temelji se na podacima iz financijskih izvješća jedinica lokalne i područne (regionalne) samouprave, koja obrađuje Financijska agencija (FINA).

Prema Zakonu o financiranju jedinica lokalne i područne (regionalne) samouprave (NN 117/93, 69/97, 33/00, 127/00, 59/01, 107/01, 117/01, 150/02, 147/03, 132/06, 26/07 i 73/08), jedinice lokalne i područne (regionalne) samouprave stječu prihode iz vlastitih izvora, od zajedničkih poreza i od dotacija i pomoći iz državnog i županijskog proračuna.

Vlastiti izvori sredstava županija jesu: prihodi od vlastite imovine, županijski porezi (porez na nasljedstva i darove, porez na cestovna motorna vozila, porez na plovila i porez na automate za zabavne igre), novčane kazne i oduzeta imovinska korist za prekršaje i drugi prihodi utvrđeni posebnim zakonom.

Vlastiti izvori sredstava gradova odnosno općina jesu: prihodi od vlastite imovine, gradski odnosno općinski porezi (porez na potrošnju, porez na kuće za odmor, porez na korištenje javnih površina, porez na tvrtku ili naziv), novčane kazne, upravne pristojbe, boravišne pristojbe, komunalne naknade, naknade za uporabu javnih površina i drugi prihodi utvrđeni posebnim zakonom. Osim toga gradovi i općine mogu kao vlastiti prihod imati i prirez porezu na dohodak (do 10% općine, do 12% gradovi ispod 30.000 stanovnika, do 15% gradovi iznad 30.000 stanovnika, do 30% grad Zagreb).

Zajednički porezi državnog proračuna i jedinica lokalne i područne (regionalne) samouprave su: porez na promet nekretninama (udio općine i grada 60%, državnog proračuna 40%), porez na dohodak (udio općine i grada 55% uvečan za udio prenesene funkcije, udio županije 15,5% uvečan za udio prenesenih funkcija, udio pozicije za pomoći izravnjanja za decentralizirane funkcije 17,5%, udio za decentralizirane funkcije 12%). Udio Grada Zagreba u porezu na dohodak iznosi 70,5% uvečan za udio za prenesene funkcije. Općinama i gradovima na otoku koji međusobno zaključue ugovor o financiranju kapitalnog projekta za razvoj otoka ustupa se dodatni udio u porezu na dohodak 17,5%. Područjima posebne državne skrbi te brdsko-planinskim područjima udio u porezu na dohodak iznosi 90%.

Dio poreza na dohodak dobiven kroz pomoći izravnjanja za decentralizirane funkcije koji jedinice lokalne i područne (regionalne) samouprave primaju iz odgovarajuće stavke državnog proračuna ima u skladu s metodologijom GFS tretman primljenih pomoći unutar opće države (133) a ne prihoda od poreza.

**Tablica 21A: Konsolidirana opća država prema ekonomskoj klasifikaciji** objavljuje se tromjesečno.

U smislu Zakona o proračunu, **konsolidirani proračun Republike Hrvatske** jest konsolidirani proračun države i konsolidirani proračuni jedinica lokalne i područne (regionalne) samouprave. U smislu metodologije GFS odgovara mu opća država.

**Konsolidirani proračun opće države** je rezultat konsolidacije transakcija na svim razinama državne vlasti i između njih – državnog proračuna, proračuna izvanproračunskih korisnika i proračuna jedinica lokalne i područne (regionalne) samouprave (53 najveće jedinice).

Tablica 21. prikazuje detaljno prihode i rashode iskazane prema ekonomskoj klasifikaciji kao i transakcije u nefinancijskoj i financijskoj imovini te obvezama na razini konsolidirane opće države.

**Tablica 22A: Konsolidirana opća država prema razinama državne vlasti** objavljuje se tromjesečno. Za nju vrijede opće napomene o konsolidaciji navedene za tablicu 21.

Tablica 22A prikazuje agregatne iznose prihoda, rashoda, transakcija u nefinancijskoj i financijskoj imovini te obvezama za svaku komponentu unutar konsolidirane opće države: državni proračun, izvanproračunski korisnici i proračuni jedinica lokalne i područne (regionalne) samouprave (53 najveće jedinice).

#### **Tablica 20B, 21B, 22B**

Počevši od razdoblja siječanj - ožujak 2015., podaci za jedinice lokalne i područne (regionalne) samouprave umjesto ranijeg obuhvata od 53 najveće JLP(R)S odnose se na puni obuhvat od 576 JLP(R)S i na izvanproračunske korisnike JLP(R)S - županijske uprave za ceste. Uslijed toga podaci za JLP(R)S i konsolidiranu opću državu u tablicama 20B, 21B i 22B nisu usporedivi sa serijom koja se zaključuje s razdobljem siječanj – prosinac 2014. iskazanom u tablicama 20A, 21A i 22A.

#### **Tablica 20C, 21C, 22C**

U podacima po metodologiji GFS 2001, počevši od siječnja 2016. godine nadalje, izmijenjena je u odnosu na ranija razdoblja metodologija iskazivanja plaća i određenih naknada zaposlenima osnovnog i srednjeg školstva koje se temeljem zakonskih odredbi isplaćuju iz državnog proračuna. Ustanove osnovnog i srednjeg školstva proračunski su korisnici jedinica lokalne i područne (regionalne) samouprave. Stoga se, radi dosljedne primjene statističkog obuhvata pojedinih podsektora opće države, navedeni rashodi ne iskazuju u državnom proračunu i u središnjoj državi više na stavkama GFS-a 2111, 2121 i 22 nego kao tekuća pomoć lokalnoj državi u sklopu stavke GFS-a 2631. Kod lokalne države iskazuju se prihodi od primljene pomoći te rashodi na stavkama GFS-a 2111, 2121 i 22. Uslijed toga podaci za JLP(R)S i konsolidiranu opću državu u tablicama 20BC 21C i 22C nisu usporedivi sa serijom koja se zaključuje s razdobljem siječanj – prosinac 2015. iskazanom u tablicama 20B, 21B i 22B.

#### **Tablica 23: Stanje duga opće države**

S obzirom na promjenu metodologije izračuna duga te izmjenu sustava objavljivanja, podaci o stanju duga opće države više se neće prikazivati u Mjesečnom statističkom prikazu Ministarstva financija. Podaci će biti dostupni u biltenu Hrvatske narodne banke.

Od Biltena broj 196 Hrvatske narodne banke Tablica I3 prikazuje dug opće države, koji se sastoji od duga središnje države, lokalne države i fondova socijalne sigurnosti. Počevši od Biltena broj 196 izvršeno je usklađivanje metodologije u skladu s Europskim sustavom nacionalnih i regionalnih računa 1995 (u daljnjem tekstu: ESA 95) te s Eurostatovim Priručnikom o državnom deficitu i dugu. Tablica I3 prikazuje stanja duga sektora opće države izražena u kunama. Od 31. prosinca 2010. primjenjuje se službena sektorizacija institucionalnih jedinica u Republici Hrvatskoj u skladu s Odlukom o statističkoj klasifikaciji institucionalnih sektora koju je objavio Državni zavod za statistiku, a koja se temelji na metodologiji ESA 95 prema kojoj se opća država dijeli na sljedeće podsektore: središnju državu, fondove socijalne sigurnosti i lokalnu državu.

#### **Tablica 24: Unutarnji dug konsolidirane središnje države**

**Stara devizna štednja**, Uredbom Vlade RH (NN br. 71/91, 3/92, 12/92, 71/92, 58/93, 103/93), krajem 1991. godine, pretvoreni su devizni depoziti građana kod banaka koje su na području RH poslovale 27. travnja 1991. godine, uvećani za pripadajuće kamate u 1991. godini, u javni dug Republike Hrvatske. Iznos potraživanja od 5,034 milijarde DEM zamijenjen je obveznicama RH koje se amortiziraju u 20 polugodišnjih rata, počevši od 30. lipnja 1995. godine.

**Velike obveznice** izdane su 1991. godine u nominalnom iznosu od 1.550,09 milijuna DEM. U 1996. godini Velike obveznice su podijeljene na Velike obveznice I, Velike obveznice II (Riječka i Splitska banka), Velike obveznice III (Privredna banka) i Velike obveznice IV (Privredna banka). Velike obveznice IV (Privredna banka) su iskupljene u 2000. godini. Vlada je u travnju 2000. donijela Odluku o izdavanju zamjenskih obveznica za restrukturiranje gospodarstva (Velike obveznice I), na koje se nije obračunavala kamata, za nove, s rokom dospelja 2011. godine s kamatom od 5%.

**Obveznice za obnovu**, izdane su tijekom 1992. i 1993. godine (NN br. 65/91) kako bi se prikupila sredstva za financiranje obnove gospodarskih, sakralnih objekata i objekata kulturne baštine uništenih ratom. Izdane su u tri emisije: u prvoj emisiji izdano je obveznica u vrijednosti 50 milijuna DEM i 30 milijuna USD; u drugoj emisiji 10 milijuna kanadskih dolara, te u trećoj emisiji 25 milijuna australskih dolara.

**Obveznice Serije D** izdaju se u svrhu razvoja domaćeg tržišta kapitala kroz sindikat domaćih banaka. Obveznice Serije 01 D-04 izdane su 2001. godine u iznosu od 200 milijuna EUR na rok od 3 godine i uz kamatnu stopu od 6,5% godišnje (NN br. 80/2001). Obveznice Serije 02-D8 izdane su 2001. godine u iznosu od 200 milijuna EUR na 7 godina i uz kamatnu stopu od 6,875% godišnje (NN 112/2001). Obveznice – Serija 03 D-12 izdane su u tri tranše. Dvije tranše su izdane u 2002. godini u ukupnom iznosu od 300 milijuna EUR, a treća tranša je izdana u siječnju 2003. u iznosu od 200 milijuna EUR. Dospijeće tih obveznica je 2012. godine uz kamatu od 6,875% godišnje (NN 58/2002, NN 111/2002; NN 14/2003).

**Obveznice za sanaciju banaka:** Sanacija banaka – Serija I su obveznice izdane za sanaciju Riječke (552 milijuna kuna, NN 31/96, 20/98) i Splitske banke (765 milijuna kuna, NN br. 31/96, 22/98). Za sanaciju Privredne banke izdane su obveznice u iznosu od 1.463 milijuna kuna. Obveznice su izdane u tri serije (NN br. 106/98): Sanacija banaka – Serija II (PBZ-DEM) izdane na iznos od 84.333,6 milijuna DEM tj. 300 milijuna kuna, na rok od 15 godina. Sanacija banaka – Serija III (PBZ-KN) izdane na iznos od 744 milijuna kuna, na rok od 15 godina. Sanacija banaka – Serija IV (PBZ-KN) izdane na iznos od 419,7 milijuna kuna, na rok od 15 godina. Obveznice Serije V izdane su tijekom 1998. godine za sanaciju Dubrovačke banke, u vrijednosti od 1.001,5 milijuna kuna, na rok od 10 godina (NN br. 56/98).

Tijekom 1998. godine u sklopu procesa sanacije Dubrovačke banke izvršen je prijevremeni iskup velikog dijela ovih obveznica. Početkom 1999. godine donesena je nova Odluka o sanaciji i restrukturiranju Dubrovačke banke d.d. (NN br. 11/99). Temeljem nove Odluke izdane su obveznice u iznosu 2.601,8 milijuna kuna koje obuhvaćaju iznos od 1.001,5 milijuna kuna (obveznice po prvoj Odluci) uvećanih za 1.415,3 milijuna kuna za pokriće potencijalnih gubitaka i 185 milijuna za dokapitalizaciju banke. Za neiskupljeni dio obveznica izdanih po prvoj odluci izdane su obveznice Serija V-A, dok su za preostali iznos izdane obveznice Serije V-B u nominalnom iznosu od 1.600,3 milijuna kuna.

Trezorski zapisi su kratkoročne vrijednosnice Ministarstva financija. Izdaju se po jedinstvenoj prodajnoj cijeni koja se ostvari na aukciji, a planirani iznos izdanja utvrđuje Ministarstvo financija pozivom na aukciju. Trezorski zapisi se izdaju s rokom dospjeća od 91, 182 i 364 i 728 dana.

**DAB obveznice za osiguranu štednju** izdane su od strane Državne agencije za osiguranje štednih uloga i sanaciju banka uz državno jamstvo, a u svrhu razvoja domaćeg tržišta kapitala i namirenja dugovanja za osiguranu štednju u propalim bankama. DAB obveznice za osiguranu štednju I izdane su u 2000. godini u iznosu od 105 milijuna EUR s rokom dospjeća 2003. godine i kamatnom stopom od 8% godišnje. DAB obveznice za osiguranu štednju II izdane su u 2000. godini u iznosu od 225 milijuna EUR s rokom dospjeća 2005. godine i kamatnom stopom od 8,375% godišnje.

**DAB obveznice za osiguranu štednju** izdane su od strane Državne agencije za osiguranje štednih uloga i sanaciju banka uz državno jamstvo, a u svrhu razvoja domaćeg tržišta kapitala i namirenja dugovanja za osiguranu štednju u propalim bankama. DAB obveznice za osiguranu štednju I izdane su u 2000. godini u iznosu od 105 milijuna EUR s rokom dospjeća 2003. godine i kamatnom stopom od 8% godišnje. DAB obveznice za osiguranu štednju II izdane su u 2000. godini u iznosu od 225 milijuna EUR s rokom dospjeća 2005. godine i kamatnom stopom od 8,375% godišnje.

**HZZO obveznice** izdaje Hrvatski zavod za zdravstveno osiguranje uz državno jamstvo u 2000. godini u iznosu od 222 milijuna EUR s kamatnom stopom od 8,5% godišnje i dospjećem 2004. godine. Izdaju se u svrhu razvoja domaćeg tržišta kapitala, kao i za financiranje reformi u zdravstvu.

#### **Tablica 25: Rezultati aukcija trezorskih zapisa Ministarstva financija**

**Trezorski zapisi** su kratkoročne vrijednosnice Ministarstva financija. Izdaju se po jedinstvenoj prodajnoj cijeni koja se ostvari na aukciji, a planirani iznos izdanja utvrđuje Ministarstvo financija pozivom na aukciju. Trezorski zapisi se izdaju s rokom dospjeća od 91, 182, 364 i 728 dana. Tablica 24 daje prikaz rezultata aukcija Trezorskih zapisa Ministarstva financija, klasificiranih prema datumu aukcije, uključujući sljedeća obilježja: iznos, ukupan iznos pristiglih ponuda, vagana prosječna ponuđena cijena (HRK)/kamata (%), ostvarena jedinstvena prodajna cijena na 100 HRK/kamata (%) te ostvarena jedinstvena prodajna cijena na 100 HRK/kamata (%).

#### **Napomena:**

Svi grafovi unutar teksta koji opisuju kretanja u fiskalnom sektoru odnose se na državni proračun.

Cijenjene korisnike publikacije Ministarstva financija upućujemo na sljedeću Internet stranicu, gdje je u cijelosti objavljen Priručnik GFS 2001 na engleskom jeziku:

<http://www.imf.org/external/pubs/ft/gfs/manual/comp.htm>



## RUKOVODSTVO MINISTARSTVA FINANCIJA

### MINISTAR FINANCIJA

Zdravko Marić, dr. sc.

### KABINET MINISTRA

#### Zamjenik ministra

Saša Drezgjić, dr. sc.

### GLAVNO TAJNIŠTVO

### DRŽAVNA RIZNICA

pomoćnica ministra i glavna državna rizničarka: Ivana Jakir-Bajo

#### Sektor za pripremu proračuna države i financiranje jedinica lokalne i područne samouprave

načelnik: Niko Raić, mr. sc.

#### Sektor za izvršavanje državnog proračuna

načelnica: Danka Mihaljević

#### Sektor za upravljanje javnim dugom

načelnik: Hrvoje Radovanić

#### Sektor za podršku Državnoj riznici

načelnica: Branka Grabovac

#### Sektor za poslove Nacionalnog fonda

načelnica: Dubravka Flinta

### UPRAVA ZA FINANCIJSKO UPRAVLJANJE, UNUTARNJU REVIZIJU I NADZOR

Pomoćnik ministra: Zvonko Šakić

#### Financijski inspektorat

predstojnica: Slavica Pezer-Blečić, mr. sc.

#### Ured za sprječavanje pranja novca

predstojnik: Ivica Maros

#### Sektor za harmonizaciju unutarnje revizije i financijske kontrole

načelnica: Marela Knežević

#### Sektor za financijski i proračunski nadzor

načelnica: Slavica Malenica

#### Sektor za izgradnju i održavanje graničnih prijelaza

načelnik Ante Kapulica

#### Služba za unutarnju reviziju

voditelj: Željka Knezić

#### Služba za suzbijanje nepravilnosti i prijevara

voditeljica: Mirjana Jurić

### UPRAVA ZA MAKROEKONOMSKE ANALIZE, GOSPODARSTVO, FINANCIJSKI SUSTAV, EU I MEĐUNARODNE FINANCIJSKE ODNOSI

#### Zavod za makroekonomske i fiskalne analize i projekcije

načelnik: Stipe Župan

#### Sektor za gospodarstvo

načelnik: Krešimir Dragić, mr. sc.

#### Sektor za financijski sustav

načelnica: Ivana Ravlić Ivanović

#### Sektor za Europsku uniju

načelnica: Vladimira Ivandić, mr.sc.

#### Sektor za međunarodne financijske odnose

načelnica: Silvija Belajec

### SAMOSTALNI SEKTOR ZA DRUGOSTUPANJSKI UPRAVNI POSTUPAK

načelnica: Ljubica Strugar

### POREZNA UPRAVA

pomoćnik ministra i ravnatelj: Zdravko Zrinušić

### CARINSKA UPRAVA

pomoćnik ministra i ravnatelj: Hrvoje Čović, mr. sc.

## KALENDAR OBJAVLJIVANJA

Mjesečni statistički prikaz Ministarstva financija	Napomene	Objavljanje		
		Travanj 17.	Travanj 17.	Travanj 17.
<b>Broj</b>		<b>253</b>	<b>254</b>	<b>255</b>
<b>SDDS kategorija podataka</b>		Travanj 17.	Travanj 17.	Travanj 17.
<b>Operacije opće države</b>	<b>1)</b>			<b>(12/16)</b>
<b>Operacije središnje države</b>	<b>2)</b>	<b>(10/16)</b>	<b>(11/16)</b>	<b>(12/16)</b>
<b>Unutarnji dug središnje države</b>	<b>3)</b>	<b>(10/16)</b>	<b>(11/16)</b>	<b>(12/16)</b>

1) Konsolidacija proračuna središnje države, izvanproračunskih korisnika i lokalne države prema međunarodnoj metodologiji statistike javnih financija iz 2001.

2) Konsolidacija središnjeg državnog proračuna i izvanproračunskih korisnika prema međunarodnoj metodologiji statistike javnih financija iz 2001.

3) Stanje unutarnjeg javnog duga središnje države.

**ISSN 1334-4013**